

# Haninge i siffror **2023**



Haninge  
kommun



## Visste du det här om Haninge?

- De vanligaste tilltalsnamnen i Haninge är Anna och Mikael och det vanligaste efternamnet är Andersson. Bland nyfödda Haningebor är Alicia, Ella och Selma de vanligaste flicknamnen och vanligaste namnet på pojkar är Elias.
- Medelåldern för kvinnor i Haninge är 39 år och för män 38 år. Medellivslängden är 84 år för kvinnor och 80 år för män.
- Kvinnor i Haninge är i medel 30 år när de får sitt första barn och män är 32 år. I snitt föder kvinnor i Haninge 1,6 barn under sin livstid.
- Tre av tio Haningebor är födda i ett annat land. Det vanligaste födelselandet är Polen följt av Finland och Turkiet.
- Drygt var tredje Haningebo har eftergymnasial utbildning. Knappt hälften har gymnasial utbildning som högsta utbildningsnivå och var åttonde har grundskolan som högsta utbildningsnivå.
- Medelinkomsten för kvinnor i Haninge är 322 400 kr och för män 395 000 kr. Det motsvarar en månadslön på 26 900 kr för kvinnor respektive 32 900 kr för män. (2021)

**Befolkningstäthet:** 215 invånare per km<sup>2</sup>.

**Areal:** 2 177 km<sup>2</sup>, varav 79 procent vatten.

**Antal öar:** 4 262 (2013). **Bebodda öar:** 23 (2020).

Södertörn, där större delen av Haninge ligger, är med 1 207 kvadratkilometer Sveriges tredje största ö. Ornö är Sveriges 26:e största ö och Utö den 33:e största (2013).

**Statistiken gäller 2022 om inte annat anges.**

*Källa: Haninge kommun, SCB och Folkhälsomyndigheten*

## Befolkningsförändringar

Födda	1 120
Döda	636
<b>Födelseöverskott</b>	<b>484</b>
Inflyttade	8 753
Utflyttade	7 286
<b>Flyttöverskott</b>	<b>1 467</b>
Folkökning	2 025
Folkmängd	97 683*

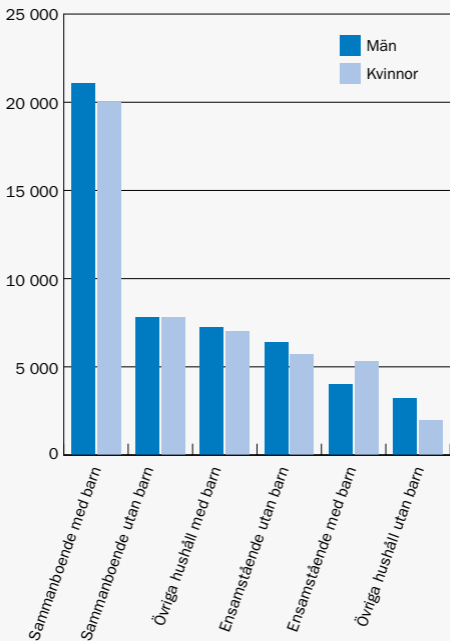
\*Siffran avser 31 december 2022

## Befolkning per kommunedel

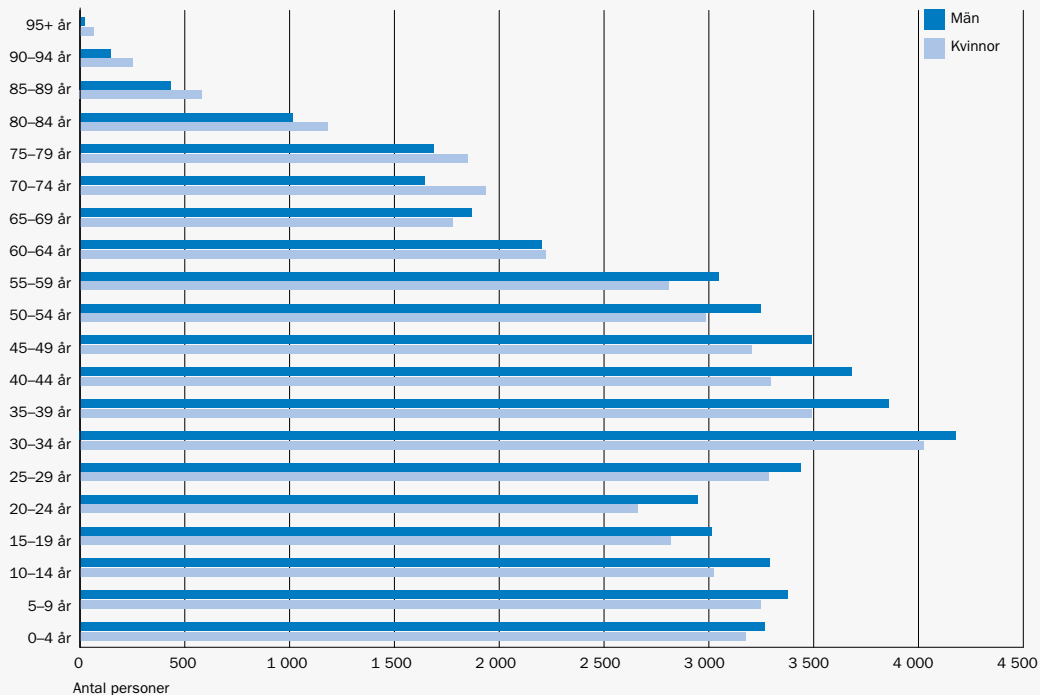
Handen	15 791
Västerhaninge	14 158
Brandbergen	12 167
Jordbro	11 695
Vega	10 551
Gudö och Vendelsö	10 121
Vendelsömalm	7 242
Tungelsta	6 179
Haninge glesbygd	5 261
Norrby	2 351
Dalarö	1 928
Restförda	239

# Befolkning efter hushållstyp

Antal personer



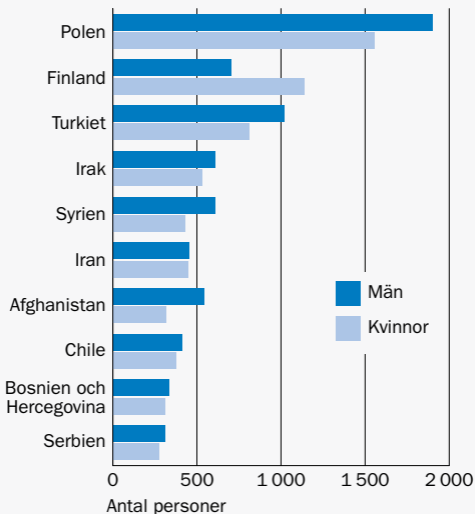
## Åldersfördelning



## Utrikes födda

	Haninge antal	Haninge andel	Riket andel
Utrikes födda	28 698	29 %	20 %
Utländska medborgare	13 738	14 %	8 %

## Utrikes födda efter födelseland



De tio vanligaste födelseländerna utöver Sverige.

# Sysselsättningsgrad

Män 82 %



Kvinnor 79 %



Andel 20–64 år som yrkesarbetade 2021.

## Medianinkomst

	Män	Kvinnor	Totalt
Haninge	389 300	320 600	356 200
Riket	390 400	325 500	356 900

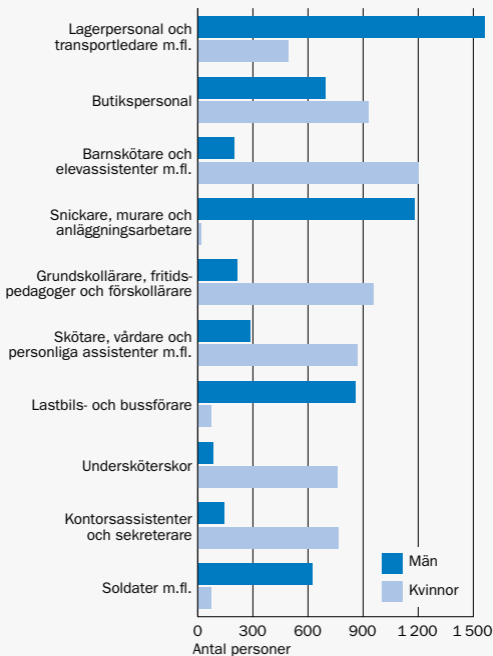
Siffrorna avser inkomst av tjänst och näringsverksamhet för personer 20–64 år 2021.

## Pendlare

	Män	Kvinnor	Totalt
Pendlar till Haninge	9 879	5 555	15 434
Pendlar från Haninge	17 244	14 666	31 910
Bor och arbetar i Haninge	8 386	8 345	16 731

Siffrorna avser anställda 16–74 år 2021.

## Vanligaste yrken

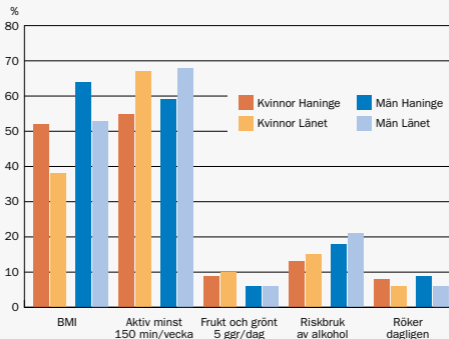


Personer 16–64 år med arbetsplats i Haninge 2021.



## Folkhälsa

Medellivslängd 2018–2022: Kvinnor 84 år. Män 80 år.




Siffrorna avser personer 16-84 år 2019-2022

## Antal bostäder 2022

Småhus	15 664
Hyresrätter i flerbostadshus	10 435
Bostadsrätter i flerbostadshus	12 256
Specialbostäder och övriga hus	1 789

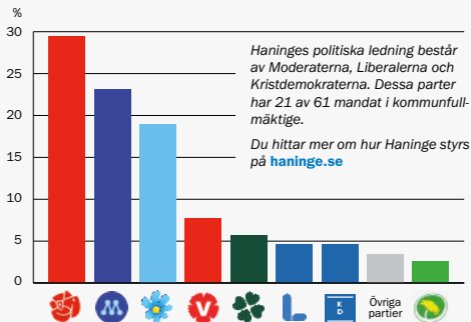
## Tillskott av bostäder under 2022

Bostäder i småhus	137
Bostäder i flerbostadshus	861

A photograph of a wooden boardwalk path winding through a dense, green forest. The path is made of dark, weathered wooden planks laid across uneven ground. Sunlight filters through the trees, creating dappled light on the path and surrounding vegetation. The forest is filled with various types of trees and undergrowth, including ferns and moss-covered logs.

Haninge har 21 naturreservat. I Haninge ligger också **Tyresta nationalpark** som är Södermanlands enda nationalpark. Här har man hittat spår från de första Haningeborna som kom hit för 9 000 år sedan.

# Valresultat kommunfullmäktige 2022–2025



## Mandatfördelning

Socialdemokraterna	19
Moderaterna	15
Sverigedemokraterna	12
Vänsterpartiet	5
Centerpartiet	4
Liberalerna	3
Kristdemokraterna	3
Miljöpartiet	0
Övriga partier	0

# 100 kronor i skatt till kommunen används så här:



24,81 kr	Grundskola
14,45 kr	Vård och omsorg för äldre
11,89 kr	Förskoleverksamhet
10,34 kr	Verksamhet för funktionshindrade
8,63 kr	Gymnasium
8,35 kr	Miljö hälsoskydd, teknisk förvaltning
7,04 kr	Sociala insatser för barn, ungdomar och vuxna med problem
5,32 kr	Övrig verksamhet
3,83 kr	Bibliotek, kultur och fritidsverksamhet
1,75 kr	Försörjningsstöd
1,47 kr	Vuxenutbildning
1,11 kr	Räddningstjänst och skydd
0,94 kr	Arbetsmarknadsåtgärder

## Skattesats 2023

Kommunen	19,68 kr
Regionen	12,08 kr
<b>Totalt</b>	<b>31,76 kr</b>

# Antal elever per skolform

## Förskolor och familjedaghem

Kommunala förskolor	3 836
Fristående förskolor	1 724
Pedagogisk omsorg	187

## Skolbarnomsorg

Kommunal	3 570
Fristående	1 300

## Grundskola

Kommunala skolor	7 860
Fristående skolor	2 165

## Gymnasium

Kommunala skolor	2 409
------------------	-------

*Siffrorna avser läsåret 2022/2023 och 15 oktober för förskola och pedagogisk omsorg*

# Högsta utbildningsnivå

	Män	Kvinnor	Totalt	Riket
Förgymnasial utbildning	16 %	11 %	13 %	10 %
Gymnasial utbildning	48 %	44 %	46 %	41 %
Eftergymnasial utbildning	30 %	42 %	36 %	46 %

*Siffrorna avser personer 25–64 år.*

# Stöd och omsorg

## Stöd i hemmet

Personer över 65 år i särskilt boende	563
Personer med hemtjänst	1 743
Funktionsnedsatta i särskilt boende	368
Personer med personlig assistans	173
Personer med god man/förvaltare	628

## Sysselsättning

Personer i daglig verksamhet	347
Personer i arbetsmarknadsåtgärder	703

## Försörjningsstöd

Antal hushåll med försörjningsstöd	1 422
------------------------------------	-------

## Stöd i familjen

Personer med kontaktperson	390
Barn med kontaktfamilj	48
Barn i familjehem	101
Antal ärenden på familjerådgivningen	299



För frågor om innehållet  
eller annan statistik:  
[strategisk.planering@haninge.se](mailto:strategisk.planering@haninge.se)



Haninge  
kommun