

# HANINGE I SIFFROR 2021



Poseidons torg i Haninge, Fotograf: Johan Gustavsson.

## VISSTE DU DET HÄR OM HANINGE?

De vanligaste tilltalsnamnen i Haninge är Anna och Mikael och det vanligaste efternamnet är Andersson. Bland nyfödda Haningebor är Alice det vanligaste flicknamnet och vanligaste namnet på pojkar är Adam.

Medelåldern för kvinnor i Haninge är 39 år och för män 38 år. Medellivslängden är 84 år för kvinnor och 80 år för män.

Kvinnor i Haninge är i medel 29 år när de får sitt första barn och män är 32 år. I snitt föder kvinnor i Haninge 1,8 barn.

Var fjärde Haningebo är född i ett annat land. Det vanligaste födelselandet är Polen följt av Finland och Turkiet.

Var tredje Haningebo har eftergymnasial utbildning. Nästan hälften har gymnasial utbildning som högsta utbildningsnivå och var sjunde har grundskolan som högsta utbildningsnivå.

Medelinkomsten för kvinnor i Haninge är 302 800 kr och för män 373 200 kr. Det motsvarar en månadslön på 25 200 kr för kvinnor respektive 31 100 kr för män. (2019)

**Befolkningstäthet:** 206 invånare per km<sup>2</sup>.

**Areal:** 2 177 km<sup>2</sup>, varav 79 procent vatten.

**Antal öar:** 4 262 (2013)

**Bebodda öar:** 19 (2018)

Södertörn, där större delen av Haninge ligger, är med 1 207 kvadratkilometer Sveriges tredje största ö. Ornö är Sveriges 26:e största ö och Utö den 33:e största (2013).

**Statistiken gäller 2020 om inte annat anges.**

*Källa: Haninge kommun, SCB och Folkhälsomyndigheten*

## BEFOLKNINGSFÖRÄNDRINGAR

|                         |                |
|-------------------------|----------------|
| Födda                   | 1 178          |
| Döda                    | 688            |
| <b>Födelseöverskott</b> | <b>490</b>     |
| Inflyttade              | 8 801          |
| Utflyttade              | 7 775          |
| <b>Flyttöverskott</b>   | <b>1 026</b>   |
| <b>Folkökning</b>       | <b>1 595</b>   |
| <b>Folkmängd</b>        | <b>93 690*</b> |

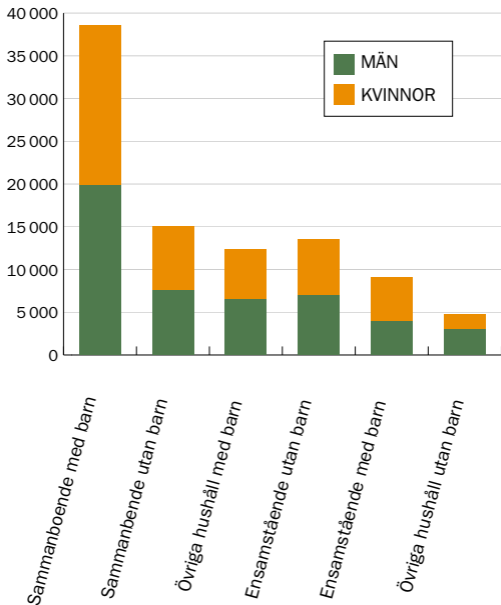
\* Siffran avser 31 december 2020.

## BEFOLKNING PER KOMMUNDEL

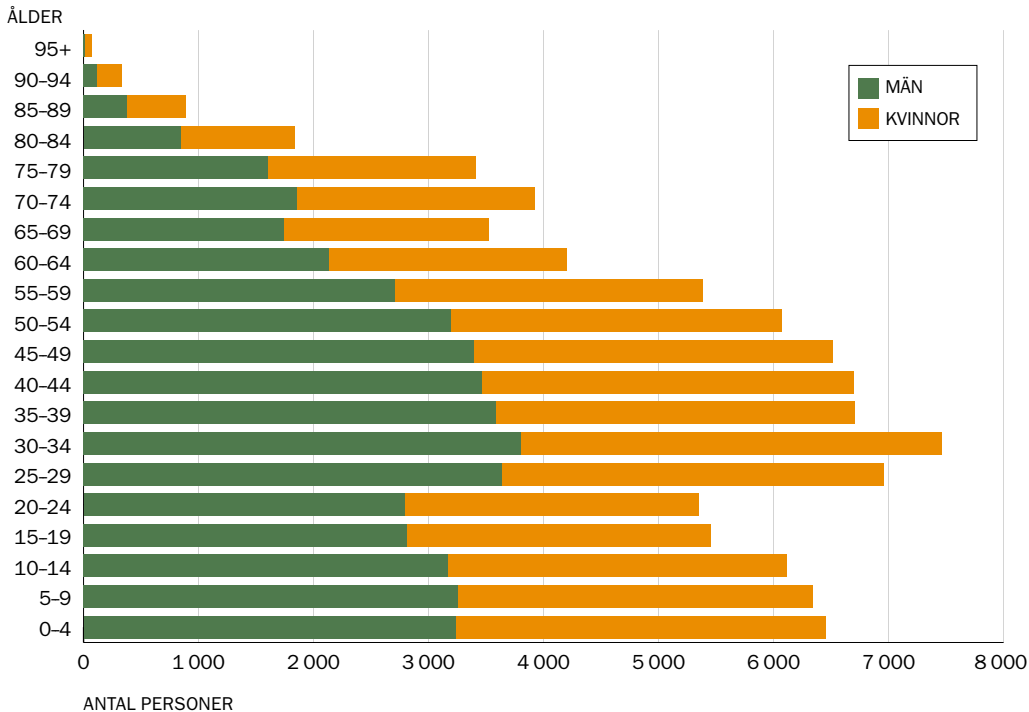
|                   |        |
|-------------------|--------|
| Handen            | 15 327 |
| Västerhaninge     | 13 731 |
| Brandbergen       | 11 907 |
| Jordbro           | 11 626 |
| Gudö och Vendelsö | 10 036 |
| Vega              | 8 404  |
| Vendelsömalm      | 7 192  |
| Tungelsta         | 5 918  |
| Haninge glesbygd  | 5 081  |
| Norrby            | 2 341  |
| Dalarö            | 1 942  |
| Restförda         | 185    |

# BEFOLKNING EFTER HUSHÅLLSTYP

ANTAL PERSONER



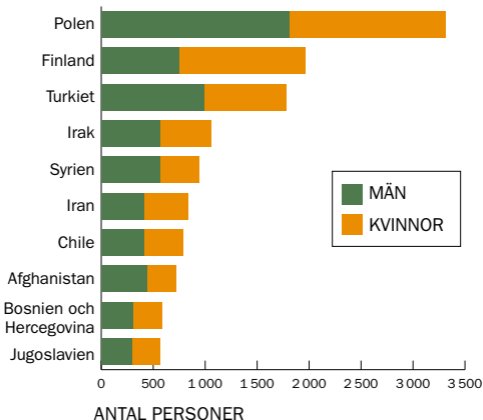
# ÅLDERSFÖRDELNING



## UTRIKES FÖDDA

|                      | HANINGE<br>ANTAL | HANINGE<br>ANDEL | RIKET<br>ANDEL |
|----------------------|------------------|------------------|----------------|
| Utrikes födda        | 26 326           | 28%              | 20%            |
| Utländska medborgare | 13 090           | 14%              | 9%             |

## UTRIKES FÖDDA EFTER FÖDELSELAND



*De tio vanligaste födelseländerna utöver Sverige.*

## SYSSELSÄTTNINGSGRAD



Andel 20–64 år som yrkesarbetade 2019.

## MEDIANINKOMST

|         | MÄN     | KVINNOR | TOTALT  |
|---------|---------|---------|---------|
| Haninge | 372 900 | 303 500 | 338 700 |
| Riket   | 370 400 | 307 100 | 337 400 |

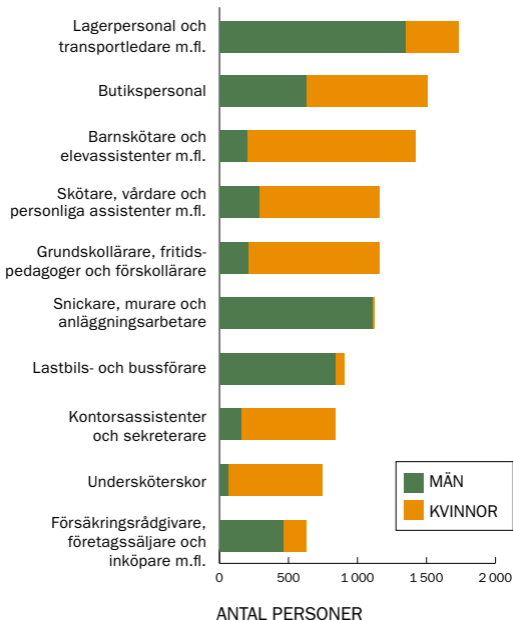
Siffrorna avser inkomst av tjänst och näringsverksamhet för personer 20–64 år 2019.

## PENGLARE

|                           | MÄN    | KVINNOR | TOTALT |
|---------------------------|--------|---------|--------|
| Pendlar till Haninge      | 8 764  | 4 942   | 13 706 |
| Pendlar från Haninge      | 16 292 | 13 913  | 30 205 |
| Bor och arbetar i Haninge | 8 224  | 8 265   | 16 489 |

Siffrorna avser anställda över 16–74 år 2019.

## VANLIGASTE YRKEN

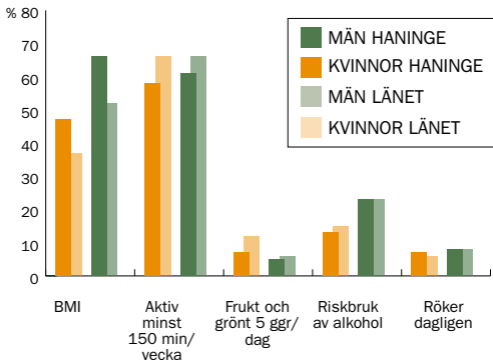


Personer 16-64 år med arbetsplats i Haninge 2019.



# FOLKHÄLSA

Medellivslängd 2016–2020: Kvinnor 84 år. Män 80 år.




Siffrorna avser personer 16–84 år 2017–2020.

## ANTAL BOSTÄDER 2020

|                                |        |
|--------------------------------|--------|
| Småhus                         | 15 290 |
| Hyresrätter i flerbostadshus   | 9 573  |
| Bostadsrätter i flerbostadshus | 11 850 |
| Specialbostäder och övriga hus | 1 754  |

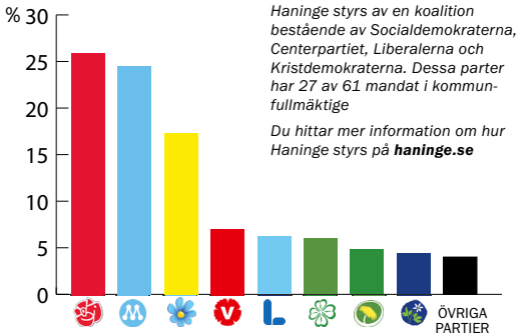
### Tillskott av bostäder under 2020

|                           |     |
|---------------------------|-----|
| Bostäder i småhus         | 175 |
| Bostäder i flerbostadshus | 650 |

A dirt path in a forest, leading up a hill. The path is made of wooden planks laid across the ground, creating a series of steps. The forest is dense with green foliage and trees. Sunlight filters through the leaves, creating dappled light on the path.

Haninge har 21 naturreservat. I Haninge ligger också **Tyresta nationalpark** som är Södermanlands enda nationalpark. Här har man hittat spår från de första Haningeborna som kom hit för 9 000 år sedan.

## VALRESULTAT KOMMUNFULLMÄKTIGE 2019–2022



## MANDATFÖRDELNING

|                     |           |
|---------------------|-----------|
| Socialdemokraterna  | 16 mandat |
| Moderaterna         | 16 mandat |
| Sverigedemokraterna | 11 mandat |
| Vänsterpartiet      | 4 mandat  |
| Liberalerna         | 4 mandat  |
| Centerpartiet       | 4 mandat  |
| Miljöpartiet        | 3 mandat  |
| Kristdemokraterna   | 3 mandat  |
| Övriga partier      | 0 mandat  |

# VÅRA SKATTEPENGAR

100 kronor i skatt till kommunen används så här:



|          |   |
|----------|---|
| 24,19 kr | Grundskola  |
| 15,42 kr | Vård och omsorg för äldre                                 |
| 11,99 kr | Förskoleverksamhet  |
| 10,58 kr | Verksamhet för funktionshindrade                          |
| 8,86 kr  | Gymnasium   |
| 7,63 kr  | Miljö hälsoskydd, teknisk förvaltning                     |
| 7,35 kr  | Sociala insatser för barn, ungdomar och vuxna med problem |
| 4,42 kr  | Övrig verksamhet  |
| 3,97 kr  | Bibliotek, kultur och fritidsverksamhet                   |
| 1,90 kr  | Försörjningsstöd  |
| 1,71 kr  | Vuxenutbildning   |
| 1,11 kr  | Räddningstjänst och skydd                                 |
| 0,88 kr  | Arbetsmarknadsåtgärder                                    |

## SKATTESATS 2021

|               |                 |
|---------------|-----------------|
| Kommunen      | 19,68 kr        |
| Regionen      | 12,08 kr        |
| <b>Totalt</b> | <b>31,76 kr</b> |

## ANTAL ELEVER PER SKOLFORM

### Förskolor och familjedaghem

|                      |       |
|----------------------|-------|
| Kommunala förskolor  | 3 636 |
| Fristående förskolor | 1 634 |
| Pedagogisk omsorg    | 233   |

### Skolbarnomsorg 6–9 år

|            |       |
|------------|-------|
| Kommunal   | 3 552 |
| Fristående | 905   |

### Grundskola

|                   |       |
|-------------------|-------|
| Kommunala skolor  | 7 900 |
| Fristående skolor | 1 600 |

### Gymnasium

|                  |       |
|------------------|-------|
| Kommunala skolor | 2 487 |
|------------------|-------|

Siffrorna avser läsåret 2020/2021 och 15 oktober för förskola och pedagogisk omsorg.

## HÖGSTA UTBILDNINGSNIVÅ

|                           | MÄN  | KVINNOR | TOTALT | RIKET |
|---------------------------|------|---------|--------|-------|
| Förgymnasial utbildning   | 16 % | 12 %    | 14 %   | 11 %  |
| Gymnasial utbildning      | 50 % | 46 %    | 48 %   | 42 %  |
| Eftergymnasial utbildning | 28 % | 39 %    | 34 %   | 44 %  |

Siffrorna avser personer 25–64 år.

## STÖD OCH OMSORG

### Stöd i hemmet

|                                       |       |
|---------------------------------------|-------|
| Personer över 65 år i särskilt boende | 459   |
| Personer med hemtjänst                | 1 777 |
| Funktionsnedsatta i särskilt boende   | 302   |
| Personer med personlig assistans      | 166   |
| Personer med god man/förvaltare       | 512   |

### Sysselsättning


|                                   |     |
|-----------------------------------|-----|
| Personer i daglig verksamhet      | 304 |
| Personer i arbetsmarknadsåtgärder | 765 |

### Försörjningsstöd

|                                    |       |
|------------------------------------|-------|
| Antal hushåll med försörjningsstöd | 1 728 |
|------------------------------------|-------|

### Stöd i familjen

|                                      |     |
|--------------------------------------|-----|
| Personer med kontaktperson           | 432 |
| Barn med kontaktfamilj               | 46  |
| Barn i familjehem                    | 90  |
| Antal ärenden på familjerådgivningen | 253 |



**För frågor om innehållet  
eller annan statistik:**

**Linda Kollberg, statistiker  
08-606 81 31  
linda.kollberg@hanninge.se**



**Hanninge  
kommun**