

Vinterekologi – dagen i bilder

Skoltema för åk 3 hos Miljöverkstan

2023-11



Vi träffas
vid gula
pricken





**Så här ser platsen
ut där vi samlas**



Så här ser vi ut som jobbar på Miljöverkstan. Vi turas om att ta emot klasser, så ni kommer nog inte att träffa oss alla tre.






Pär, Therese, Patrik.



Dagens schema

	Hej och välkomna!
	Övning: Fågelnäbbscafé <small>(äta som en fågel)</small>
	Övning: Göra fågelmatare
	Lunch och toalettbesök.

	Gå till skogen
	Övningar: Grupp 1 - Titta på fåglar
	Grupp 2 - Djuren på vintern
	Dricka äppeljuice

	Byta plats på grupper
	Samling och utvärdering
	Hejdå



**Första övningen är
Fågelnäbbscaféet.
Vi undersöker hur
fågelnäbbar fungerar.**



Vi går in.
Här gör vi fågelmatare.
Dagens kladdigaste övning 😊



Lunch



Upp till skogen! Vi gör 2 övningar vid gula prickarna.



Övning 1: Titta på fåglar (i halvklass, 40 minuter)



Övning 2: Djuren på vintern (halvklass, 40 minuter)



**Mellan övningarna:
Paus med
varm
äppeljuice**





**Sist:
Samling och utvärdering**

