

**2021-2030**

VERSION 3, 2027



# avfallsplan

Botkyrka • Haninge • Huddinge • Nynäshamn • Salem

# Del 1

## Mål, åtgärder och uppföljning

<b>Sammanfattning</b> .....	3
<b>Inledning</b> .....	4
Bakgrund.....	4
Avfallsplanens omfattning och målgrupp.....	4
Konsekvenser av avfallsplanens genomförande.....	4
Framtagande av avfallsplanen.....	5
Miljöbedömning.....	6
<b>Avfallsplanens innehåll och läsanvisning</b> .....	7
Innehåll.....	7
Läsanvisning.....	7
<b>Syfte</b> .....	8
<b>Förutsättningar</b> .....	8
<b>Arbetsätt och genomförande av avfallsplanen</b> .....	9
<b>Övergripande mål för avfallsplanen</b> .....	10
<b>Avfallsmålen 2021–2030</b> .....	10
Mål 1 – Människan i fokus.....	11
Mål 2 – Förebygga avfall.....	12
Mål 3 – Återanvända.....	14
Mål 4 – Materialåtervinning.....	16
Mål 5 – Energiåtervinning.....	17
Mål 6 – Deponering.....	18
Mål 7 – Farligt avfall.....	19
Mål 8 – Nedskräpning.....	20

<b>Uppföljning och redovisning av avfallsplanen</b> .....	22
<b>Styrmedel för att uppnå målen i avfallsplanen</b> .....	23
<b>Framtida insamlingssystem och anläggningar</b> .....	25
<hr/>	
<b>Del 2 Nulägesbeskrivning</b> .....	28
<b>Del 3 Nedlagda deponier</b> .....	50
<b>Del 4 Miljökonsekvensbeskrivning (MKB)</b> .....	77
<b>Del 5 Uppföljning av avfallsplan 2011–2019</b> .....	102

# Sammanfattning

Avfallsplanen 2021–2030 formulerar strategin och sätter agendan för hur avfallshanteringen i kommunen ska utvecklas och skötas under de kommande tio åren. Botkyrka, Haninge, Huddinge, Nynäshamn och Salems kommuner (nedan benämnda som: kommunerna) har tagit fram avfallsplanen tillsammans med det gemensamt ägda avfallsbolaget SRV återvinning AB (SRV). Hantering av avfall behöver anpassas till en region i tillväxt och förtätning, och den behöver utformas för invånarnas och miljöns bästa.

Kommunens avfallshantering ska genomsyras av klimatsmarta val och effektiv logistik. Ytor och anläggningar för avfallshantering behöver integreras och samsas med övriga intressen där nya bostäder, verksamhetslokaler, skolor och infrastruktur växer fram. Alla system för avfallshantering ska vara trygga, säkra och tillgängliga samtidigt som de uppmuntrar till återvinning och återanvändning.

Avfallsplanen 2021–2030 har sin tydliga utgångspunkt i EU:s avfallshierarki och jämfört med tidigare plan ligger nu än mer tyngd på att, med människan i fokus, bidra till att cirkulär ekonomi får större utrymme genom att förebygga uppkomsten av avfall och att främja återanvändning.

Det avfall som ändå uppstår ska tas tillvara på bästa sätt, vilket bland annat tar sig uttryck i att ökad materialåtervinning, vilket bland annat inkluderar matavfall, är ett av avfallsplanens centrala mål. Avfallsplanen innehåller även mål och åtgärder för att motverka nedskräpning.

Avfallsplanen berör alla som bor eller verkar i kommunen. Alla kan, och behöver, bidra till att avfallshanteringen fungerar på bästa tänkbara sätt.

Med satsningar på kommunikation och samverkan skapas goda förutsättningar för det engagemang och genomförande av de insatser som krävs för att avfallsplanens mål ska uppfyllas.



# Inledning

## Bakgrund

Alla svenska kommuner har en lagstadgad skyldighet att hantera avfall som kommer från hushåll och liknande avfall från andra källor, enligt 15 kap. 12 § miljöbalken. För att beskriva hur detta ska gå till upprättar varje kommun bland annat en avfallsplan och avfallsföreskrifter.

Kommunerna Botkyrka, Haninge, Huddinge, Nynäshamn och Salem har tagit fram den här avfallsplanen tillsammans med det gemensamt ägda avfallsbolaget SRV återvinning AB (SRV). Planen beskriver hur var och en av kommunerna, och andra aktörer, ska arbeta med avfallshanteringen från år 2021 till år 2030. Avfallsplanen ska fungera som ett styrdokument och vara ett hjälpmedel för kommunerna, för SRV och för andra aktörer.

Nationella och internationella mål och regler som påverkar avfallshanteringen förändras ständigt. De mål som anges för denna avfallsplan baseras på beräkningsförutsättningar för år 2019. Vid avstämningar under avfallsplaneperioden bör även förändringar i omvärlden beaktas.

Avfallsplanen ska vara vägledande i alla delar av avfallshanteringskedjan. Vid planering av nya bostads- eller verksamhetsområden, vid prövning av bygglov, i tillsyn över miljöfarlig verksamhet och även för hur invånarna och verksamheterna i kommunen ska hantera sitt avfall.

Kommunens föreskrifter om avfallshantering innehåller lokala bestämmelser om insamling och hantering av kommunalt avfall och avfall under kommunalt ansvar, ansvarsfördelning, hämtningsintervall, utrustning med mera. Det finns även bestämmelser om prövning av undantag från föreskrifterna. Publikationerna kan laddas ner eller skrivas ut från kommunens webbplatser samt från [www.srvatervinning.se](http://www.srvatervinning.se).

## Avfallsplanens omfattning och målgrupp

Fokus i avfallsplanen är på hushållsavfall, men planen innehåller även mål som omfattar människans behov och nedskräpning. Planen fastställs av kommunfullmäktige och riktar sig till de förtroendevalda och anställda som arbetar med avfallsfrågor på något sätt. Den riktar sig även till kommunala bolag samt alla som är involverade i avfallshantering, till exempel allmänheten, entreprenörer, privata företag och organisationer.

## Konsekvenser av avfallsplanens genomförande

Avfallsplanen ska bidra till en positiv utveckling för alla boende och verksamheter samt för miljön i kommunen. I planens miljöbedömning (avfallsplanens del 4) görs en bedömning av planens miljöeffekter. Vissa av planens åtgärdsförslag kan innebära ökade kostnader för kommunen, fastighetsägare och andra aktörer jämfört med idag. Detta bör dock relateras till de samhällsekonomiska kostnader som uppkommer vid avsaknad av planering och styrning.

## **Framtagande av avfallsplanen**

Framtagandet av Avfallsplanen 2021–2030 har genomförts i enlighet med Naturvårdsverkets föreskrifter (NFS 2017:2) för framtagande av en kommunal avfallsplan och anpassats till NFS 2020:6. Samrådsprocesser, utställning och remittering har utförts i enlighet med Naturvårdsverkets föreskrifter, 15 kap 48 § miljöbalken och kommunens rutiner.

De övergripande målen med att ta fram en ny avfallsplan är:

- Att ersätta Avfallsplan 2011–2020.
- Att anpassa den nya avfallsplanen till Naturvårdsverkets föreskrifter för framtagande av en kommunal avfallsplan, nationella etappmål, regionala och lokala mål och annan gällande lagstiftning.
- Att sätta upp gemensamma mål för avfallshanteringen till år 2030.
- Att fortsätta arbeta tillsammans för att uppnå gemensamt uppsatta mål.

Internt inom kommunen har samrådsprocessen av underlagen till avfallsplanen genomförts både i seminarieform och genom utskick. Ett antal målseminarier har genomförts. Därefter har förslaget till avfallsplan skickats ut på samråd till respektive kommun och förändringsförslag har arbetats in i förslaget till avfallsplan.

Underlaget till avfallsplanen har arbetats fram i en beredande projektgrupp vilken varit gemensam för de fem kommunerna som arbetat tillsammans.

Arbetet har sedan följts upp av en styrgrupp. Både projekt- och styrgrupp har bestått av representanter från de av kommunernas förvaltningar som ansvarar för avfallsfrågor och för tillsyn samt från SRV. För projektledning av seminarierna och sammanställning av avfallsplanen har SRV ansvarat.

Projektgruppen har ansvarat för att granska och revidera föregående avfallsplan och tidigare mål. Projektgruppen har formulerat nya mätbara mål, preciserat mätetal och uppföljningsmetoder, identifierat aktörer och formulerat åtgärder som stöttar uppsatta mål. Projektgruppen har medverkat i den övergripande utformningen av avfallsplanens dokument, samt att under projektet även förankra avfallsplanen i berörda kommunala förvaltningar och verksamheter.

Styrgruppen har ansvarat för att följa upp att utvecklingsarbetet av avfallsplanen 2021–2030 har genomförts på ett sådant sätt att det stämmer överens med planens syfte, Naturvårdsverkets föreskrifter NFS 2020:6 samt kommunernas målsättningar, förutsättningar och ambition.

## **Revideringar**

Text som berördes av lagstiftningsförändringar från och med 1 januari 2024 om krav på utsortering och separat insamling av bioavfall från hushåll och verksamheter, samt kommunalt övertagande av ansvar för insamling av förpackningar från hushåll, uppdaterades vid 2024 års revidering av avfallsplanen.

Den fördjupade avstämningen av avfallsplanen som genomförs 2026 berör avfallsplanens del 1 och del 2. Följande ändringar har gjorts i syfte att aktualisera avfallsplanen:

- Mål 2 Förebygga avfall kompletteras med ett delmål för att bättre kunna följa förebyggande av avfall samt bättre komplettera Mål 3 Återanvända
- Uppföljning och Nyckeltal uppdateras för Mål 1 Människan i fokus, Mål 2 Förebygga avfall, Mål 6 Deponering och Mål 8 Nedskräpning för relevans och kontinuitet.
- Mål 8 Nedskräpning har inte kompletteras med periodmål vid denna revidering med anledning av att samtliga kommuner ännu inte genomfört nollmätning.
- I textavsnitt, och i ett urval av tabeller eller figurer, har avfallsmängder och befolkning uppdaterats eller kompletterats med uppgifter för 2024 eller 2025 för avstämning mot prognoser och mål.
- Uppdatering av text som berörs av förändrad lagstiftning, mål etcetera.

Sedan den ursprungliga versionen av föreliggande avfallsplan togs fram har Sverige en ny nationell avfallsplan *Avfall i ett cirkulärt samhälle* och ett nationellt avfallsförebyggande program för en cirkulär ekonomi *Ett cirkulärt Sverige tänker efter – före!* för perioden 2024 – 2030. Prioriterade avfallsströmmar i den nya nationella avfallsplanen är följande; bygg- och rivningsavfall, förpackningsavfall, bioavfall, textilavfall, möbelavfall, elektronikavfall, batteriavfall, avfall som innehåller kritiska råvaror, plastavfall, uttjänta fordon och kommunalt avfall. Löpande

text i avfallsplanen har vid revideringen 2026 inte uppdaterats för att anpassas efter dessa nya dokument.

Löpande text har däremot uppdaterats till att använda begreppet Kommunalt avfall och avfall under kommunalt ansvar i stället för hushållsavfall för att bättre harmonisera med nu gällande lagstiftning. I målen används dock fortsatt begreppet hushållsavfall för kontinuitet i uppföljningen och jämförelse med Avfall Sveriges statistikrapportering.

### **Miljöbedömning**

En strategisk miljöbedömning har genomförts för avfallsplanen och den framtagna miljökonsekvensbeskrivningen presenteras i avfallsplanens del 4. Syftet med en miljö-bedömning är att integrera miljöaspekter i planering och beslutsfattande så att en hållbar utveckling främjas (6 kap 1 § miljöbalken). Miljöbedömningen har undersökt vilka miljöeffekter (positiva och negativa) som avfallsplanens genomförande bedöms resultera i. Miljöbedömningen har genomförts av extern konsult.



# Avfallsplanens innehåll och läsanvisning

## Innehåll

Tyngdpunkten i planen ligger på hushållsavfall, det vill säga avfall från hushåll och andra källor som liknar hushållens avfall. Men den innehåller även mål om omfattar annat avfall och andra områden.

Utöver detta ger avfallsplanen en samlad bild av nuvarande avfallshantering. Den anger också vilka mål och åtgärder som krävs för att minska avfallet och öka återvinningen för att bidra till en hållbar utveckling. I avfallsplanens del 2 och i kommunens avfallsföreskrifter finns förklaringar av olika begrepp.

## Läsanvisning

Avfallsplanen 2021–2030 är uppdelad i fem delar (dokument).

1. *Mål, åtgärder och uppföljning* – mål, åtgärdsområden och aktörer för att förebygga och hantera avfall för vilket kommunen ansvarar. I den första delen av avfallsplanen redovisas även hur mål och åtgärder kommer att följas upp och redovisas samt bedömning av framtida avfallsmängder och behov av förändringar i insamlingssystem.

2. *Nulägesbeskrivning* – beskrivning av de förhållanden i kommunen som påverkar avfallets mängd och sammansättning. Här beskrivs också översiktligt var avfallet uppkommer, insamlingssystem, insamlade avfallsmängder (ton/år) och hur avfallet hanteras. Denna del avslutas med en ordlista med förklaringar av olika begrepp.

3. *Nedlagda deponier* – uppgifter om nedlagda deponier per kommun, bedömning av risken för olägenheter för människors hälsa eller miljön samt uppgifter om vidtagna och planerade åtgärder för att förebygga olägenheter för människors hälsa eller miljön, i den utsträckning som det finns tillgängliga uppgifter.

4. *Miljökonsekvensbeskrivning (MKB)* – avfallsplanen påverkar bland annat Sofielund återvinningsanläggning inklusive deponi samt har ambitioner att förändra beteende i en omfattning som bedöms medföra en betydande positiv miljöpåverkan. Därför har en miljökonsekvensbedömning för avfallsplanen genomförts i enlighet med 6 kap miljöbalken.

5. *Uppföljning av avfallsplan 2011–2019*.

# Syfte

Syftet med avfallsplanen är att ge kommunens, SRV:s och andra aktörers arbete en strategisk inriktning för att minska mängden avfall och för att ta hand om det avfall som uppstår på ett bra sätt. Det berör till exempel stadsplaneprocesser, prövning av bygglov, tillsyn över miljöfarlig verksamhet och hur invånarna och verksamheterna i kommunen ska minska och hantera sitt avfall.

# Förutsättningar

Stockholmsregionen är en av Europas snabbast växande regioner med stor befolkningstillväxt och ökat bostadsbyggande. Sammanlagt i Botkyrka, Haninge, Huddinge, Nynäshamn och Salem förväntades vid avfallsplanens framtagande invånarantalet att öka med ca. 88 000 personer och antal bostäder beräknades öka med ca. 32 000 till och med år 2030. Det innebär en ökning med ca. 25 % till omkring 180 000 hushåll. Vid revidering 2026 är prognoserna sänkta och befolkningsökningen väntas i stället bli 85 000 personer till år 2030.

En växande folkmängd innebär ökade krav på tillräcklig plats för hantering av både hushållens och verksamheternas avfall, i form av exempelvis mat- och restavfall, grovavfall, farligt avfall och förpackningar. Befolkningsökningen och förtätningen av bostäder leder samtidigt till en större konkurrens om tillgängliga ytor.

Samtidigt som invånarantalet ökar förväntas avfallsmängderna öka. I början av 1900-talet slängde varje svensk 25–30 kilo avfall per år. Fram till 2018 ökade mängden hushållsavfall till i genomsnitt 430 kg per person i genomsnitt i SRV:s ägarkommuner eller 470 kg per person i genomsnitt i Sverige. 2024 var motsvarande genomsnittliga mängd för SRV:s ägarkommuner 378 kg per person jämfört med 426 kg per person nationellt. Att i större utsträckning cirkulera material, minska avfallsmängderna och erbjuda en lättillgänglig, miljöanpassad och kostnadseffektiv avfallshantering med en god arbetsmiljö är en stor utmaning.

Avfallsområdet regleras och vägleds av lagar, planer och strategier på EU-nivå, nationell, regional och lokal nivå. Eventuella framtida lagförändringar på avfallsområdet kan komma att påverka avfallsplanen.

# Arbetsätt och genomförande av avfallsplanen

## Tydlig ansvarsfördelning och genomförande inom kommunen

Kommunen ansvarar för avfallsplanen och har en viktig roll i genomförandet av flera delar av avfallsplanen. Kommunen behöver säkerställa att ansvar för genomförandet inom kommunförvaltningen tydliggörs, att nödvändiga processer skapas samt att resurser tillsätts. Detta kan göras genom att ta fram en handlingsplan eller på annat sätt tydliggöra hur avfallsplanens mål och åtgärder ska genomföras.

Under de år som avfallsplanen gäller kan uppdraget till SRV utvecklas och förändras, vilket kan innebära att arbetsfördelningen mellan kommunen och SRV för olika åtgärder kan komma att förändras.

## Information är en viktig del i genomförandet av avfallsplanen

Olika insatser för information och kommunikation kommer att behövas för att nå avfallsplanens mål och det anges som åtgärd för flera av målen. Det kommer dels att behövas informationsmaterial om själva avfallsplanen och vad den innehåller, dels informationsmaterial som kan användas som styrmedel för att förmå invånare och verksamma inom kommunen att ändra sitt beteende och på så sätt bidra till att målen inom avfallsplanen nås.

Det handlar till exempel om informationsmaterial om hur både enskilda och organisationer kan förebygga uppkomst av avfall, minska matsvinn och om åtgärder för att öka återanvändning, öka materialåtervinning och underlätta källsortering. Informationsmaterial kan samordnas så att ett och samma material omfattar flera av de åtgärder som anges till olika mål.

I och med den lagändring som beslutades i juni 2020 får information om avfallsförebyggande åtgärder och arbete för att underlätta återanvändning av produkter finansieras med avfallstaxan. Därmed får SRV i större utsträckning än tidigare bidra till arbetet med dessa frågor. För att samordna informationsåtgärder och jobba effektivt med information ger kommunen SRV uppdrag att ta fram en kommunikationsplan och informationsmaterial baserat på avfallsplanens mål och åtgärder. Kommunen medverkar löpande i referensgrupper i arbetet för ett brett perspektiv i informationsåtgärder.

## Samverkan mellan kommunerna ökar effektiviteten i genomförandet

Kommunen kan vinna mycket på att samverka med andra av SRV:s ägarkommuner i vissa frågor, både i form av erfarenhetsutbyte och genom att genomföra vissa åtgärder tillsammans. Det är även viktigt med ett nära samarbete mellan kommunerna och SRV, både angående pågående avfallshantering och i samband med planprocesser där SRV är en av remissinstanserna.

# Övergripande mål för avfallsplanen

Den övergripande målsättningen för kommunens avfallsplan 2021–2030 är densamma som för svensk övergripande miljöpolitik; att överlämna ett samhälle till kommande generationer där de stora miljöproblemen är lösta, utan att orsaka ökade miljö- och hälsoproblem utanför Sveriges gränser.

## Avfallsmålen 2021–2030

Mål och åtgärder i avfallsplanen följer EU:s avfallshierarki. Det är en prioriteringsordning som visar i vilken ordning olika behandlingsmetoder för avfall bör användas för att minimera miljöpåverkan. Avfallshierarkin finns beslutad i miljöbalken. Översta steget är Förebyggande, därefter följer Förberedelse för återanvändning, Återanvändning, Materialåtervinning, Annan återvinning och sist Bortskaffande.

Avfallsplanens åtta mål bidrar till att uppfylla både nationella och internationella målsättningar. I avfallsplanens del 4, miljökonsekvensbeskrivning, redovisas hur genomförandet av avfallsplanen bedöms bidra till att uppnå de miljö kvalitetsmål som är relevanta för genomförande av avfallsplanen.

Det första målet i avfallsplanen handlar om människan i fokus. Därefter följer ett mål för varje steg enligt EU:s avfallshierarki. Sist anges ett mål för farligt avfall och ett mål för nedskräpning. Målbeskrivningarna är tydliga med enkla och förklarande formuleringar.



Arbetet med framtagande av avfallsplanens mål har bland annat utgått från:

- FN:s globala hållbarhetsmål enligt Agenda 2030.
- Mål och bestämmelser enligt EU:s direktiv <sup>1</sup> om avfallshantering och handlingsplan för cirkulär ekonomi.<sup>2</sup>
- De nationella miljö kvalitetsmålen, etappmålen och den nationella avfallsplanen 2018–2023 <sup>3</sup> med bland annat Sveriges långsiktiga klimatmål som innebär att senast år 2045 ska Sverige inte ha några nettoutsläpp av växthusgaser till atmosfären <sup>4</sup>.
- Lokala och regionala mål, inklusive mål enligt kommunens avfallsplan 2011–2020.

## Mål 1 – Människan i fokus

### Beskrivning:

Avfallshantering ska utgå från människans behov och vara anpassad både till den som lämnar och den som hämtar avfall. Insamlingen ska vara enkel, lätt att förstå, erbjuda efterfrågad service och omhänderta avfall med minskade risker för människor och miljö.

Den enskilda människan spelar en stor och viktig roll i utvecklingen mot ett hållbart samhälle. För att

nu en hållbar värld behöver beteenden förändras. Sannolikheten för att lyckas genomföra avfallsplanen 2021–2030 framgångsrikt ökar om kunderna är nöjda med kommunens avfallshantering och det finns en dialog och ett tydligt budskap.

Med ”Människan i fokus” menas framför allt en strävan mot:

- En väl utbyggd service till kommuninvånarna som gör det ”lätt att göra rätt”.
- En trygg miljö för boende där avfallshanteringen sker på ett sätt som bidrar till detta, avseende bland annat trafiksäkerhet.
- En bra arbetsmiljö för alla medarbetare som arbetar med avfallshantering.

### Resultatmål

*Övergripande mål: År 2030 ska 85 procent av hushållen vara nöjda med kommunens insamling av hushållsavfall.*

*Periodmål: 80% 2022, 82% 2024, 83% 2026, 84% 2028.*

*År 2019 ligger nöjdheten i genomsnitt i SRV:s ägarkommuner på 79 % för insamling vid bostad och återvinningscentraler.*



1. EU 2018/851 av den 30 maj 2018 om ändring av direktiv 2008/98/EG om avfall

2. EU december 2015 ”Att sluta kretsloppet – en EU-handlingsplan för den cirkulära ekonomin”, <https://www.naturvardsverket.se/Miljoarbete-i-samhallet/EU-och-internationellt/EUs-miljoarbete/Cirkular-ekonomi/>

3. Naturvårdsverket ”Att göra mer med mindre, Nationell Avfallsplan och avfallsförebyggande program 2018–2023”, rapport 6857.

4. <http://naturvardsverket.se/Miljoarbete-i-samhallet/Miljoarbete-i-Sverige/Uppdelat-efter-omrade/Klimat/Sveriges-klimatlag-och-klimat-politiska-ramverk/>

### Åtgärder och aktörer

#### Åtgärder som kommunen ansvarar för:

- Kommunera avfallsplanen inom kommunkoncernen samt till verksamhetsutövare med hjälp av det informationsmaterial som tas fram enligt avsnittet "Arbetsätt och genomförande av avfallsplanen".
- Utveckla samarbeten mellan kommunen och SRV utifrån Avfallsplan 2021–2030, till exempel genom samverkan med skolor och andra utbildningsverksamheter.
- Utöka samarbetet genom hela planprocessen mellan kommunen, SRV, olika byggaktörer och entreprenörer för att skapa goda möjligheter för utsortering samt följa upp att ställda krav efterlevs för att säkerställa att plats för sortering skapas och att avfallshämtning kan ske på ett trafiksäkert sätt med god boendemiljö och god arbetsmiljö.

#### Åtgärder som genomförs av SRV:

- Kommunera avfallsplanen till hushåll med hjälp av det informationsmaterial som tas fram enligt avsnittet "Arbetsätt och genomförande av avfallsplanen".
- Fortsätta det systematiska arbetet med att åtgärda hämtställen med dålig arbetsmiljö.
- Fortsätta utveckla servicen till fastighetsinnehavare så det blir "lätt att göra rätt" och möjliggöra effektiva lösningar för källsortering med så lite interaktivitet med de boende som möjligt i

samband med tömning. Det innebär bland annat att medverka aktivt i samråd vid fysisk planering och aktiv omvärldsbevakning med avseende på teknikutveckling.

#### Uppföljning och nyckeltal:

- Kundundersökning (SRV).
  - Medborgarundersökning (Kommun).
- Nyckeltal Hämtningen av hushållsavfall fungerar bra, andel (%).

### Mål 2 – Förebygga avfall

#### Beskrivning:

Enligt EU:s avfallsdirektiv<sup>5</sup> har principen om förebyggande av avfall högst prioritet och alla medlemsstater ska arbeta med avfallsförebyggande åtgärder. Naturvårdsverket har därför, på regeringens uppdrag, meddelat föreskrifter om att kommunerna är skyldiga att lämna information till hushållen om avfallsförebyggande åtgärder.<sup>6</sup>

Förebyggande av avfall handlar både om att minska mängden avfall och att minska mängden farliga ämnen i det avfall som uppstår.

Sveriges långsiktiga klimatmål innebär att senast år 2045 ska Sverige inte ha några nettoutsläpp av växthusgaser till atmosfären<sup>7</sup>. Genom att i större utsträckning cirkulera material bidrar genomförande av avfallsplanens mål till att minska klimatpåverkan. Genom att arbeta mot ett cirkulärt avfallssystem som minimerar mängden avfall bidrar avfallsplanen också



5. EU 2018/851 av den 30 maj 2018 om ändring av direktiv 2008/98/EG om avfall

6. Naturvårdsverkets föreskrifter om kommunala avfallsplaner om förebyggande och hantering av avfall, NFS 2020:6

7. <http://naturvardsverket.se/Miljoarbete-i-samhalltet/Miljoarbete-i-Sverige/Uppdelat-efter-omrade/Klimat/Sveriges-klimatlag-och-klimatpolitiska-ramverk/>

till att bryta sambandet mellan ekonomisk tillväxt och miljöförstöring, vilket är ett av syftena med Sveriges nationella avfallsplan<sup>8</sup>.

2020 antog regeringen två nationella etappmål för minskat matsvinn. Matsvinnet ska dels minska så att det sammantagna livsmedelsavfallet minskar med minst 20 viktprocent per capita från år 2020 till år 2025 samt att en ökad andel av den svenska livsmedelsproduktionen når butik och konsument till år 2025. Detta mål är också ett steg för att nå FN:s globala mål (Agenda 2030) om halverat matsvinn till 2030. Utöver etappmål om minskat matsvinn finns etappmål om återanvändning av förpackningar. EU beslutade 2025 om två bindande mål om minskat livsmedelsavfall för medlemsländerna. Till 2030 ska mängden livsmedelsavfall minska med 10 % i livsmedelsindustrin och sammantaget per person ska mängden livsmedelsavfall minska med 30 % i butiks- och konsumentledet.

För att uppnå minskad mängd avfall behöver färre nyproducerade saker och varor av alla slag införskaffas. Detta gäller allt från bilar, cyklar, maskiner, redskap, kläder och skor till hushållsapparater, byggmaterial och engångsartiklar. För att lyckas med det kommer alla medborgare behöva ändra beteenden och konsumtionsmönster. Verksamheter behöver utveckla andra affärsmodeller för cirkulär ekonomi.

### **Resultatmål**

*Övergripande mål: 370 kg hushållsavfall<sup>9</sup> per person och år vid 2030 års utgång.*

*Periodmål: 410 kg/person 2022, 395 kg/person 2024, 385 kg/person 2026, 376 kg/person 2028.*

*Delmål: 161 kg mat- och restavfall per person och år vid 2030 års utgång.*

*Periodmål: 174 kg/person 2026, 166 kg/person 2028.*

*Under 2018 genererades, i genomsnitt i SRV:s ägar-kommuner, 430 kg hushållsavfall per person varav 213 kg var mat- och restavfall.*

### **Åtgärder och aktörer**

*Åtgärder som kommunen ansvarar för:*

- Ta fram och fastställa en handlingsplan för arbetet med att förebygga avfall med ansvarsfördelning och åtgärder inom kommunkoncernen. Denna handlingsplan kan exempelvis omfatta arbete för minskat matsvinn samt pedagogiskt arbete i skolor och andra utbildningsverksamheter.
- Medverka i arbetet med att ta fram informationsmaterial om förebyggande av avfall, inklusive matsvinn, se avsnittet "Arbetsätt och genomförande av avfallsplanen", och informera om detta inom kommunkoncernen. Informationsmaterialet kan utgöra en del i ett mer omfattande material som täcker flera av avfallsplanens åtgärder.

---

8. Naturvårdsverket "Att göra mer med mindre, Nationell Avfallsplan och avfallsförebyggande program 2018–2023", rapport 6857.

9. Mat- och restavfall, grovavfall, förpackningar och returpapper, farligt avfall, elavfall och batterier. Slam från enskilda avloppsanläggningar ingår inte.

- Enkät, exempelvis som tillägsfrågor i medborgarundersökningar, om kunskap och motivation kring förebyggande av avfall för att utgöra underlag för uppföljning och eventuell komplettering av åtgärder vid översyn av avfallsplanen.
- Vid inköp och upphandling av varor, material och tjänster ska kommunkoncernen vidta åtgärder för att minska uppkomsten av avfall. Detta bör även tillämpas av andra företag utanför kommunkoncernen. Det kan till exempel innebära att utbilda inköpsansvariga för att välja rätt produkter och ställa tuffa miljökrav vid upphandlingar.

#### Åtgärder som genomförs av SRV:

- Informera om avfallsförebyggande åtgärder till hushåll med hjälp av det informationsmaterial som tas fram enligt avsnittet "Arbetsätt och genomförande av avfallsplanen".

#### Uppföljning och nyckeltal:

- Statistik, total <sup>10</sup> mängd avfall per person [kg/person] (SRV)
- Enkät/medborgarundersökning (Kommunen)

### Mål 3 – Återanvända

#### Beskrivning:

Både inom EU och genom uppdrag från svenska regeringen har det skett flera utredningar om hur samhället ska kunna närma sig en cirkulär ekonomi i större utsträckning. I Sveriges nationella avfallsplan och avfallsförebyggande program 2018-2023 <sup>11</sup> anges

inriktningen. Syftet är att på olika sätt utveckla andra affärsmodeller kring delningsekonomi och andra former av cirkulär ekonomi.

Återanvändningen av produkter och varor behöver öka. Enligt Sveriges nationella avfallsplan är det extra viktigt att öka återanvändning av exempelvis byggmaterial, elektriska och elektroniska produkter samt textilier. Återanvändning minskar användningen av naturens resurser, minskar energiförbrukningen och minskar utsläppen.

Principen är att de varor och produkter som köpes ska användas så mycket som möjligt och så länge som möjligt. Många produkter används bara under några få procent av produktens hela livstid. En bil står största delen av tiden stilla och när den rullar är det oftast med bara en eller två personer som åker per resa. En bormaskin kanske används några få timmar under ett helt år. Felfria kläder kastas för att modet har ändrats eller att färgen är "fel". Genom att använda och återanvända saker och produkter mer och under en längre tid så behöver inte nyproducerade saker köpas lika ofta.

#### Resultatmål

*Övergripande mål: Mängden grovavfall per person ska minska, både det som hämtas i grovsoprum och det som lämnas på återvinningscentraler, till 113 kg per person år 2030.*

*Periodmål: 134 kg/person 2022, 126 kg/person 2024, 121 kg/person 2026, 116 kg/person 2028.*

*Under 2018 samlades ca 145 kg grovavfall in i genomsnitt i SRV:s ägarkommuner, per invånare och år.*



10. I total mängd ska räknas in mat- och restavfall, grovavfall, trädgårdsavfall, förpackningar, returpapper, farligt avfall inklusive elavfall och batterier. Slam från små avloppsanläggningar räknas inte med.

11. Naturvårdsverket "Att göra mer med mindre, Nationell Avfallsplan och avfallsförebyggande program 2018-2023", rapport 6857

### **Åtgärder och aktörer**

#### **Åtgärder som kommunen ansvarar för:**

- Medverka i arbetet med att ta fram informationsmaterial om återanvändning, i kombination med exempelvis information om förebyggande av avfall, se avsnittet "Arbetsätt och genomförande av avfallsplanen" och informera om inom kommunkoncernen. Informationsmaterialet kan utgöra en del i ett mer omfattande informationsmaterial som täcker flera av avfallsplanens åtgärder.

#### **Åtgärder som genomförs av SRV:**

- Informera om återanvändning till hushåll med hjälp av det informationsmaterial som tas fram enligt avsnittet "Arbetsätt och genomförande av avfallsplanen".
- Utveckla systemen vid befintliga återvinningscentraler för mottagande och hantering av återbruksmaterial för att underlätta insamling och sortering av återanvändningsbara produkter.
- Samarbeta med aktörer som tar emot begagnade produkter från återvinningscentraler för att stimulera återbruk.
- Styr kunder vid återvinningscentraler till att lämna produkter till återanvändning i första hand.
- Genomföra en översyn av återvinningscentralerna i syfte att rusta verksamheten för ökade befolkningsmängder och mottagande av nya avfallsslag.

#### **Åtgärder som genomförs av kommunen tillsammans med övriga aktörer:**

- Dialog mellan berörda verksamheter i kommunen kring hur arbetet med att underlätta återanvändning av produkter bedrivs och kan utvecklas, till exempel genom att undersöka möjligheten att hitta samarbeten med andra parter som kan bidra till att produkter och inventarier som inte längre används på ett ställe ska kunna återanvändas någon annanstans, se även kommunens miljö-/klimatprogram.
- I planprocesser ska kommunen, byggherrar och arkitekter bidra till att planera för att det ska finnas plats för hushåll att kunna lämna grovavfall och återbruksmaterial i bostadsområden i täta stadsmiljöer.

#### **Uppföljning och nyckeltal:**

- Statistik över hur mycket som lämnas till återbruk vid ÅVC (SRV)
- Statistik, mängd grovavfall<sup>12</sup> per person [kg/person] (SRV)
- Beskrivning av hur arbetet har vidareutvecklats (SRV)

---

12. I mängd grovavfall ska fraktionerna trädgårdsavfall, bygg- och rivningsavfall och övrigt grovavfall räknas in.

## Mål 4 – Materialåtervinning

### Beskrivning:

Återvinningen ska öka. I EU:s avfallsdirektiv<sup>13</sup> anges målet att år 2025 ska minst 55 procent av det kommunala avfallet återanvändas eller återvinnas till nytt material och till år 2030 är målet 60 procent. För att nå en ökad materialåtervinning har Naturvårdsverket, via den nationella avfallsplanen<sup>14</sup>, och EU, via avfallsdirektivet, prioriterat två gemensamma områden, matavfall och byggavfall.

Genom att återvinna råvaror och material ur avfall minskas belastningen på miljön. Mindre råvaror tas därmed ur jordens begränsade resurser och mindre energi används för att tillverka nya produkter. Det bidrar bland annat till att minska klimatpåverkan när utsläpp från produktionen minskar. Samtidigt minskas avfallet som slutförvaras på deponier.

### Resultatmål

*Övergripande mål: Total andel hushållsavfall som materialåtervinnas ska vara 60% vid 2030 års utgång.*

*Periodmål: 37% 2022, 47% 2024, 53% 2026, 58% 2028.*

*Under 2018 gick i genomsnitt i SRV:s ägarkommuner ca 32 % av hushållens avfall till materialåtervinning, inklusive biologisk behandling och användning som konstruktionsmaterial.*

### Åtgärder och aktörer

Åtgärder som kommunen ansvarar för:

- Medverka i arbetet med att ta fram informationsmaterial om materialåtervinning och källsortering, se avsnittet "Arbetssätt och genomförande av avfallsplanen" och informera

om detta inom kommunkoncernen och till verksamheter. Informationsmaterialet kan utgöra en del i ett mer omfattande material som täcker flera av avfallsplanens åtgärder.

- Ta hänsyn till plats för återvinningsmaterial i avfallsutrymmen i planarbete, exempelvis detaljplaner, och bygglov, i samråd med bland annat SRV och följ upp att ställda krav följs.
- Ta fram och anta riktlinje eller policy för återvinning och återbruk inom kommunkoncernen för att vidareutveckla möjligheterna att materialåtervinna avfallet.
- Identifiera vilka förändringar som skulle behövas för att bygg- och rivningsavfall ska materialåtervinnas i större utsträckning och vad kommunkoncernen kan göra för att bidra till en sådan förändring.

Åtgärder som genomförs av SRV:

- Informera om källsortering och materialåtervinning till fastighetsinnehavare med hjälp av det informationsmaterial som tas fram enligt avsnittet "Arbetssätt och genomförande av avfallsplanen".
- Vidareutveckla, tillsammans med berörda aktörer, metoder och insamlingsystem för källsorterade avfallsslag.
- Hitta nya avfallsslag som kan sorteras ut för materialåtervinning.
- Genomföra plockanalyser av restavfall och redovisa resultatet.



13. EU 2018/851 av den 30 maj 2018 om ändring av direktiv 2008/98/EG om avfall

14. Naturvårdsverket "Att göra mer med mindre, Nationell Avfallsplan och avfallsförebyggande program 2018-2023", rapport 6857.

Åtgärder som genomförs av kommunerna tillsammans med fastighetsägare och andra aktörer:

- I planprocesser ska kommunen, i samarbete med SRV och byggherrar, planera för platser för alternativ till traditionella återvinningscentraler, se avsnittet om styrmedel och fysisk planering.
- Fastighetsägare ska möjliggöra hämtningsplatser för sorterat avfall, när bostadsnära insamling av förpackningar och returpapper och sortering av matavfall ska öka, samt underlätta för boende och verksamma att sortera. Det kan till exempel innebära att ordna tillräckligt utrymme för kärl för olika typer av avfall.
- Återanvända schaktmassor för att undvika uttag av outnyttjade naturresurser och minska transportbehovet av schaktmassor.
- Sortera bygg- och rivningsavfall i enlighet med lagstiftning och anpassa rutiner till kommande ändringar <sup>15</sup> i krav på sortering av bygg- och rivningsavfall.

Uppföljning och nyckeltal:

- Plockanalyser (SRV)
- Mängdstatistik (SRV)

## Mål 5 – Energiåtervinning

Beskrivning:

Enbart brännbart avfall som inte går att materialåtervinna ska gå till energiåtervinning. I EU:s avfallsdirektiv <sup>16</sup> anges målet att år 2025 ska minst 55 procent av det kommunala avfallet återanvändas

eller återvinnas till nytt material och till år 2030 är målet 60 procent. Med högst 4 % som deponeras, se Mål 6 – Deponering, innebär det att högst 36 % får gå till energiutvinning. Kraftvärmeverken använder avfallet som bränsle för att värma upp bostäder samt kontor, skolor, sjukhus och andra arbetsplatser.

Förbränning av avfall är omgärdad med många skyddsåtgärder för att inte påverka miljön mer än nödvändigt. Sortering av det avfall som ska brännas är viktigt för att minska miljöpåverkan från avfallsförbränning och då är det framför allt två saker som är viktiga:

- Sorteringen av brännbart avfall behöver bli bättre. Material som inte är brännbart och farliga ämnen behöver tas bort för att förbättra förbränningen.
- Material som kan återanvändas eller materialåtervinnas behöver sorteras ut, eftersom sådant avfall inte bör eldas utan hanteras på annat sätt.

Den sista punkten ovan innebär bland annat att mer av det matavfall som uppstår behöver sorteras ut och behandlas biologiskt, se Mål 4 – Materialåtervinning. Av matavfall kan biogödsel och biogas produceras. Biogasen kan ersätta fossilt bränsle.



15. I avfallsförordningen (2020:614) ställs krav på sortering av bygg- och rivningsavfall.

16. EU 2018/851 av den 30 maj 2018 om ändring av direktiv 2008/98/EG om avfall

### **Resultatmål**

Övergripande mål: År 2030 ska max 36% av mängden hushållsavfall gå till energiåtervinning<sup>17</sup> genom förbränning.

Periodmål: 59% 2022, 49% 2024, 43% 2026, 38% 2028.

Under 2018 gick i genomsnitt i SRV:s ägarkommuner ca 64% av hushållens insamlade mängd avfall till förbränning med energiåtervinning.

### **Åtgärder och aktörer**

De åtgärder som ska genomföras finns under övriga målområden, om återanvändning, materialåtervinning och farligt avfall.

### **Uppföljning och nyckeltal:**

- Statistik om mängden avfall som går till energiåtervinning/förbränning (SRV)
- Mängd hushållsavfall per person och år (SRV)

### **Mål 6 - Deponering**

#### **Beskrivning:**

I Huddinge, Haninge, Botkyrka, Nynäshamn och Salem finns många nedlagda deponier som behöver omhändertas. Det finns krav på att avfallsplanen ska innehålla uppgifter om nedlagda deponier<sup>18</sup>. För varje nedlagd deponi ska en bedömning av risken för olägenheter för människors hälsa eller miljön redovisas. För de nedlagda deponier där kommunen

har varit verksamhetsutövare ska planen även innehålla uppgifter om vidtagna och planerade åtgärder för att förebygga olägenheter för människors hälsa eller miljön. Det finns behov av att förbättra kunskapen om de nedlagda deponierna i kommunen.

I allra sista hand ska avfallet läggas på deponi, det som ibland kallas "soptippen". De enda produkter och varor som ska läggas på deponi är de som varken kan återanvändas, materialåtervinnas eller energiutvinnas. Generellt ska mängden avfall som går till deponi minskas.

### **Resultatmål**

Övergripande mål: År 2030 ska mindre än 4 %<sup>19</sup> av hushållsavfallet i kommunen gå till deponi.

Periodmål: Kontrollera vid uppföljning av avfallsplanen att mängden avfall som deponeras inte har ökat.

Övergripande mål: År 2026 ska det finnas en uppdaterad plan med uppgifter om vidtagna och planerade åtgärder för att förebygga olägenheter för människors hälsa eller miljön för alla deponier som kommunen ansvarar för.<sup>20</sup>

Under 2018 gick i genomsnitt i SRV:s ägarkommuner 4,1% av hushållens insamlade mängd avfall till deponering. Det motsvarar ca 18 kg per person och år.



17. Avser den mängd som SRV skickar till energiåtervinning. Det omfattar inte sorteringsrester från andra parter förbehandling inför materialåtervinning.

18. Enligt 17 § Naturvårdsverkets föreskrifter om kommunala avfallsplaner om förebyggande och hantering av avfall (NFS 2020:6)

19. EU:s mål om att minska deponeringen är att till 2030 ska högst 10 % av allt avfall gå till deponering.

20. Enligt 17 § Naturvårdsverkets föreskrifter om kommunala avfallsplaner om förebyggande och hantering av avfall (NFS 2020:6).

### Åtgärder och aktörer

#### Åtgärder som kommunen ansvarar för:

- Uppdatering av förteckning över identifierade nedlagda deponier ska genomföras.
- Utredning av ansvar för fortsatt arbete med att kartlägga risker och ansvar för att genomföra eventuella skyddsåtgärder.
- Framtagning av plan för genomförande av utredning och kartläggning av risker (till exempel enligt MIFO-metoden), för samtliga identifierade nedlagda deponier som kommunen har ansvar för.

#### Åtgärder som genomförs av SRV:

- Förbättra arbetet med att minska mängden grovavfall som måste deponeras.

#### Uppföljning och nyckeltal:

- Statistik om mängden deponerat avfall i kommunen, kg/person och år (SRV)

### Mål 7 – Farligt avfall

#### Beskrivning:

Farligt avfall är sådant avfall som finns uppräknat med en \* i bilaga 3 i avfallsförordningen (2020:614). Exempel på farligt avfall som uppkommer i hushållen, eller i bygg- och rivningsavfall, är nagellack, aceton, färg, lösningsmedel, förtunningsmedel, olja och elavfall. Det kan också vara rester av mineraloljor som spilloljor, smörjoljor och motoroljor.

Farligt avfall kan vara skadligt för allt levande och ska därför ut ur kretsloppet. Det får aldrig riskera att hamna i luften, havet, sjöarna, vattendragen eller i marken. Det ska sorteras ut från allt övrigt avfall. Det är viktigt att förhindra och förebygga att farligt avfall sorteras fel eller hamnar på deponi eller ute i naturen. En del i det arbetet är att det ska vara lätt för boende i både egna hem och i flerbostadshus att kunna sortera och lämna farligt avfall på rätt sätt och gärna nära bostadsområdet.

Ett viktigt medel för att lyckas är dels att informera om vad som är farligt avfall, dels att öka kunskapen om att avfallet ska tas om hand och var man kan lämna in det.

Det är även viktigt att kommunen hanterar farligt avfall från kommunkoncernens verksamheter på rätt sätt.

#### Resultatmål

*Övergripande mål: 2030 ska max 0,10 % farligt avfall<sup>21</sup> exklusive elavfall blandas med övrigt avfall.*

*Periodmål: max 0,16 % 2022, max 0,14 % till 2024, max 0,12 % 2026, max 0,11 % 2028.*

*I plockanalysen som gjordes under 2019 uppgick mängden farligt avfall i restavfallet i genomsnitt i SRV:s ägarkommuner till 0,17 %.*



21. Exklusive elavfall

### Åtgärder och aktörer

#### Åtgärder som kommunen ansvarar för:

- Medverka i arbetet med att ta fram informationsmaterial om farligt avfall, se avsnittet "Arbetsätt och genomförande av avfallsplanen" och informera om detta inom kommunkoncernen och till verksamheter.
- Ställa tydliga krav i samband med nybyggnation på att det ska finnas plats för de boende att sortera och lämna farligt avfall, se avsnittet om styrmedel och fysisk planering.
- Ställa tydliga krav på hantering av farligt avfall i bygg- och rivningslov, i enlighet med lagstiftning, och anpassa rutiner till kommande ändringar i krav på sortering av bygg- och rivningsavfall.

#### Åtgärder som genomförs av SRV:

- Informera om farligt avfall, inklusive elavfall, till fastighetsinnehavare med hjälp av det informationsmaterial som tas fram enligt avsnittet "Arbetsätt och genomförande av avfallsplanen".
- Vidareutveckla insamlingen av farligt avfall och elavfall från hushåll.
- Genomföra plockanalyser av restavfall och redovisa resultatet till kommunen och till hushållen.

#### Åtgärder som genomförs av kommunen tillsammans med övriga aktörer:

- Förbättra möjligheter att lämna farligt avfall för verksamheter med små mängder.

- Samverka med privata aktörer för insamling av och kommunikation om farligt avfall från verksamheter.

#### Uppföljning och nyckeltal:

- Andelen farligt avfall och elavfall i restavfall genom plockanalyser (SRV)
- Beskrivning av hur arbetet har vidareutvecklats för att nå delmålet (SRV)

### Mål 8 - Nedskräpning

#### Beskrivning:

Avfallsplanen ska innehålla mål och åtgärder för att förebygga och begränsa nedskräpning, enligt Naturvårdsverkets föreskrifter. <sup>22</sup> Det är förbjudet att skräpa ned utomhus på en plats som allmänheten har tillträde eller insyn till. Med skräp menas både mindre föremål som glas, papper, engångsgrillar och fimpar och större föremål som exempelvis byggavfall, möbler, bilar och hemelektronik. Den som skräpar ner på en plats som allmänheten har tillträde till kan dömas för nedskräpningen.

Ett strategiskt arbete mot nedskräpning innebär många positiva effekter för kommunen och miljön. Det kan bland annat medföra kostnadsbesparingar då fokus flyttas från att reagera på problemet med städinsatser till ett förebyggande arbete. Samtidigt gör ökade kunskaper om problemet det enklare att sätta in rätt åtgärder på rätt plats.<sup>23</sup>

Arbetet med att ta fram en strategi med ansvarsfördelning och åtgärder, samt genomförandet



22. Enligt 6 § Naturvårdsverkets föreskrifter om kommunala avfallsplaner om förebyggande och hantering av avfall (NFS 2020:6)

23. Stiftelsen Håll Sverige Rent, [www.hsr.se](http://www.hsr.se).

av vissa åtgärder, kan ske i samarbete med andra kommuner, till exempel SRV:s ägarkommuner.

Om någon slänger en soppåse i ett dike efter en skogsväg, dröjer det ofta inte länge förrän det ligger mer skräp där; plastflaskor, ett bildäck, bitar av en trasig möbel. Skräp som ligger där det inte ska, kan uppfattas som en signal till invånare att ingen bryr sig om naturen, gatan, bostadsområdet, centrumanläggningen och vad som händer där. Det kan bidra till en känsla av förfall, osäkerhet och otrygghet. När en miljö är ren och skräpfri ger den intryck av ordning och trygghet. Ett skräpfritt samhälle bidrar till ett hållbart och tryggare samhälle.

Därför ska det vara lätt att göra rätt. Det ska vara enkelt att lämna ifrån sig skräp på rätt sätt. Det gäller också allt ifrån att underlätta källsortering till tillgänglighet och service vid olika återvinningscentraler och återvinningsstationer för att undvika nedskräpning, inklusive dumpning av avfall.

### **Resultatmål**

*Övergripande mål: Nedskräpningen per kommun ska minska till år 2030, från första mätningen (så kallad nollmätning) 2022.*

*Periodmål: Preciserar vid revidering efter genomförd nollmätning.*

### **Mätetal**

Antal skräpföremål/10 kvadratmeter – redovisning av resultatutveckling och total förändring i procent.

### **Åtgärder och aktörer**

Åtgärder som kommunen ansvarar för:

- Genomföra nollmätning av nedskräpning senast år 2022 och sätta periodmål för vartannat år under planperioden.
- Ta fram och fastställa en handlingsplan för arbetet för att minska nedskräpning, inklusive marin nedskräpning, med ansvarsfördelning och åtgärder. Denna handlingsplan kan exempelvis omfatta skräpplockardagar i samarbete med SRV, uppföljning av upplevelser och attityder om nedskräpning, kartläggning/mätning av nedskräpning, hur papperskorgar ska utformas, hur städinsatser ska genomföras (exempelvis städning när människor ser det) och införande av städgaranti (exempelvis att städning, klottersanering med mera sker inom 48 timmar efter anmälan), samverka med berörda aktörer så som näringsidkare, bostadsbolag och centrumägare för en renare och tryggare stadsmiljö i ytterstadens små centra, kommunikation för att hålla rent och motverka nedskräpning, översyn av rutiner och rapportering i ärenden där avfall dumpats, med mera. Informationsmaterial som behövs för kommunikation om nedskräpning kan utgöra en del i ett mer omfattande informationsmaterial som täcker flera av avfallsplanens åtgärder.

### **Uppföljning och nyckeltal:**

- Skräpmätningar – antal/10 m<sup>2</sup> och total förändring i procent. (Kommunen)
- Medborgarundersökning (Kommunen) Nyckeltal Få problem med nedskräpning i kommunen, andel (%).

## Uppföljning och redovisning av avfallsplanen

Avfallsplanen 2021–2030 ska följas upp årligen i form av en rapport med statistik för uppföljning per mål samt redovisning av genomförda åtgärder och aktiviteter. Uppföljningen redovisas både uppdelat per kommun och sammantaget för SRV:s ägarkommuner.

För att bedöma hur väl avfallsplanens mål kommer att uppfyllas behövs kontinuerliga uppföljningar. På så sätt finns också möjlighet att i ett tidigt skede se om förstärkta resurser eller ett annorlunda arbetssätt krävs på något område.

Under varje resultatmål finns kort beskrivet vem som ansvarar för uppföljningen och vilka nyckeltal som ska följas upp. Några nyckeltal är inte siffersatta. Det kan bero på att kommunen saknar möjlighet att styra över utfallet. Till varje sådant nyckeltal/mål krävs en beskrivning, ett resonemang för huruvida syfte och målsättning uppnåtts eller inte.

SRV sammankallar och projektleder uppföljning och avstämning av avfallsplanen samt sammanställer rapporten, men den som anges som ansvarig för olika åtgärder behöver bidra med underlag.

### *Fördjupade avstämningar*

Fördjupade avstämningar ska genomföras 2022, 2024, 2026 och 2028 och avfallsplanen ska revideras vid behov. Vid eventuell revidering av avfallsplanen under planperioden kan mål och åtgärder vid behov justeras. År 2028 ska även revidering och framtagande av ny avfallsplan påbörjas.

Nationella och internationella mål och regler som påverkar avfallshanteringen förändras ständigt. De mål som anges för denna avfallsplan utgår från

regelverk som gällde år 2020. Vid avstämningar under avfallsplanperioden bör även förändringar i omvärlden beaktas.

SRV sammankallar och projektleder de fördjupade avstämningarna av avfallsplanen.

### *Plockanalyser*

Plockanalyser för att undersöka avfallets sammansättning genomförs i första hand för att ge underlag till utvärdering av kommunens insamlingssystem. Andra syften kan vara att genomföra kvalitetskontroll av avfallet inför återvinning, utvärdera producentansvaret och utvärdera insamlingen av matavfall. Resultatet av analyserna ger också underlag för vilka åtgärder som behöver vidtas/genomföras.

### *Skräpmätningar*

Mätningar är ett utmärkt verktyg för att studera utvecklingen av nedskräpningen över tid, ge underlag för åtgärder, se över placeringen av papperskorgar och askkoppar och följa upp nedskräpningsmål i avfallsplanen. Det statistiska mått<sup>24</sup> som används är genomsnittligt antal skräpföremål per 10 kvadratmeter (10 m<sup>2</sup>).

---

24. Metod enligt SCB och stiftelsen Håll Sverige Rent

### **Brugarundersökningar**

Uppföljning av nyckeltal ska mätas med brukarundersökningar och kompletteras med resultat av plockanalyser. Målen ska också följas upp genom kontroll av att planerade åtgärder och aktiviteter har utförts.

### **Styrmedel för att uppnå målen i avfallsplanen**

Kommunen avser att använda olika styrmedel för att uppnå avfallsplanens mål och genomföra de föreslagna åtgärderna.

### **Avfallsföreskrifter**

Kommunen beslutar om avfallsföreskrifter. I föreskrifterna står vilket ansvar och vilka skyldigheter olika aktörer har och innehåller bestämmelser om hur avfallet ska sorteras, förvaras och hämtas. Föreskrifterna är en del av det juridiska stödet vid genomförande av avfallsplanens åtgärder.

### **Ekonomiska styrmedel**

Kommunen har en miljöstyrande avfallstaxa, som tas ut så att återanvändning, återvinning eller annan miljövänlig avfallshantering stimuleras samt för att främja en effektiv hämtning. Syfte och möjligheter till miljöstyrande avfallstaxa minskar i takt med lagstadgad utbyggnad av fastighetsnära insamling av förpackningar och matavfall.

### **Tillsyn**

Vid tillsyn enligt miljöbalken finns avfallsperspektivet med vid exempelvis rutinmässiga inspektioner av många olika typer av verksamheter, bland annat hos skolor. Vid tillsyn genomförs där bland annat kontroll av hanteringen av farligt avfall och hantering av annat avfall. Oftast är det kommunen som ansvarar för tillsyn.

### **Information och kommunikation**

Alla kommuner har ett lagstadgat ansvar för information om både sådant avfall som omfattas av kommunalt renhållningsansvar och för vissa typer av avfall som omfattas av producentansvar. Kommunen ska informera både om hur avfall ska sorteras, tillgängliga insamlingssystem och om förebyggande av avfall<sup>25</sup>. I avsnittet "Arbetsätt och genomförande av avfallsplanen" anges hur arbetet med information med avseende på planens mål och åtgärder avses genomföras.

Miljökommunikation är i allmänhet komplex och syftar till både en attityd- och beteendeförändring, och det tar tid att få genomslag. Avfallsfrågorna präglas av att hushåll och verksamheter förväntas ändra attityd och därmed även sitt beteende. För att nå en beteendeförändring är det även viktigt med enkelhet och tillgänglighet i insamlingssystemet för att få invånarna att göra på rätt sätt.

---

25. Enligt Naturvårdsverkets föreskrifter om kommunala avfallsplaner om förebyggande och hantering av avfall (förslag februari 2020)

Exempel på informations- och kommunikationskanaler som används inom avfallshanteringen i kommunen är:

- Återkommande utskick med information om avfallshanteringen – direktutskick
- Kommunens, tillsynsmyndighetens och SRV:s webbplatser
- Kommunens och SRV:s facebook-sidor
- Annonsering i lokalpress
- Informationsmöten
- Särskild information till nyinflyttade

### ***Fysisk planering***

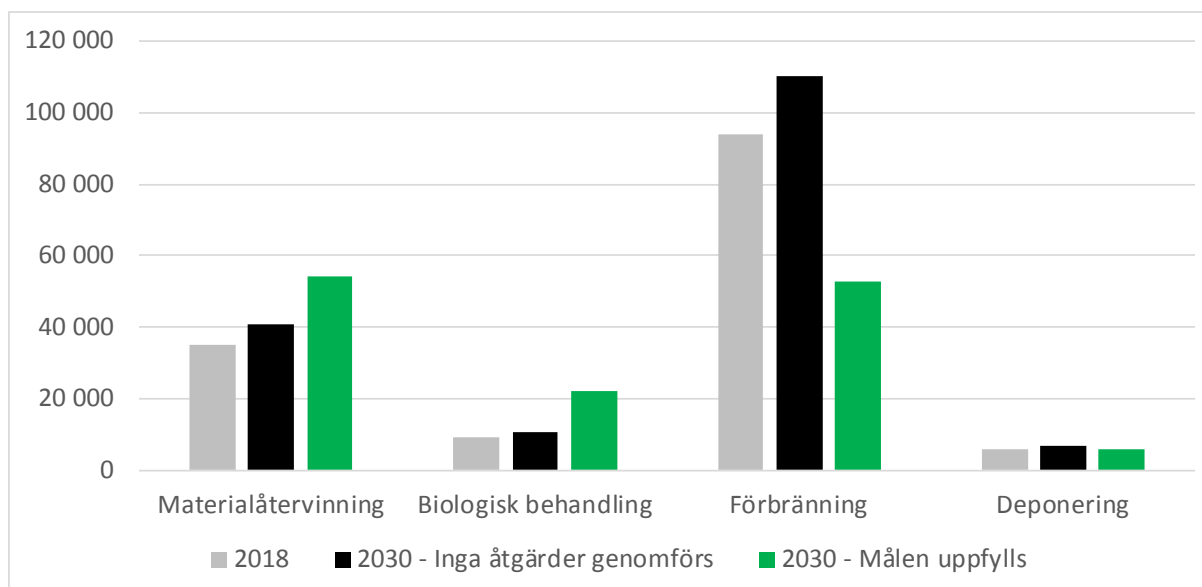
En väl fungerande avfallshantering är ett allmänt intresse och finns därför med i den fysiska planeringen. Det kan gälla bostadsnära platser för källsortering, återvinningscentraler och avfallsanläggningar.

I detaljplaner regleras markens lämplighet för en viss användning mer i detalj. I arbetet med att ta fram en detaljplan ska avvägningar göras mellan allmänna och enskilda intressen, vilket innebär att bland annat möjligheterna att ordna avfallshämtning kan behöva utredas.

I byggandet av det hållbara samhället är avfallshanteringen en del av den grundläggande infrastrukturen. Fysisk planering är därför ett viktigt styrmedel för att nå avfallsplanens mål om förebyggande och återvinning av avfall. Det sker genom att säkerställa att det finns ytor och utrymmen för avfallssortering inom byggnader och på fastigheter samt för insamling, transport och behandling av det avfall som uppstår hos hushåll och verksamheter.

Då stadsdelar byggs allt tätare och färre boende förväntas ha egen bil, ökar behovet av att utveckla alternativ till de traditionella återvinningscentralerna för insamling av grovavfall och produkter som kan återanvändas. Det kan exempelvis utgöras av mobil återvinningscentral eller mini-ÅVC/kvarters-ÅVC. Även vid sådana avlämningsplatser bör det finnas plats för att sortera ur och lämna saker till återbruk, i samarbete med second-hand-verksamhet. Det är viktigt att varje planprocess som berör bostäder tar hänsyn till möjligheter att lämna grovavfall och produkter som kan återanvändas, nära bostaden eller på platser som kan nås med andra färdmedel än bil. När mobil lösning ska användas behöver det planeras in platser där sådan insamling kan ställas upp tillfälligt.

I den fysiska planeringen tas avfallshantering med i de detaljplaner där det behövs, till exempel i planer för ny bebyggelse. SRV är remissinstans för exempelvis detaljplaner och bygglov i respektive kommun och bistår i övrigt med råd när behov uppstår.



**Figur 1. Avfallsmängder vid utgångsläge 2018, nedslag 2024 samt beräkning av framtida avfallsmängder baserat på mål enligt avfallsplanen, fördelat på olika behandlingsformer.**

### Framtida insamlingsystem och anläggningar

#### *Avfallsmängder*

Avfallsplanen betonar ökad utsortering av återvinningsbara material liksom minskad mängd material som går till förbränning och föreslår utveckling av mottagande av nya avfallslag för materialåtervinning. Baserat på befolkningsutveckling har en prognos över framtida avfallsmängder gjorts utifrån två scenarion, dels prognos över mängder om målen i avfallsplanen uppnås och dels prognos över mängder om nuvarande avfallsmängder, per person, ska hanteras. I Figur 1 visas mängden hushållsavfall i ton uppdelat på behandlingsmetod. Mängderna avser samtliga SRV:s ägarkommuner.

Prognosen innebär att mängden hushållsavfall per person minskar, om målen i avfallsplanen uppfylls. Till följd av befolkningsökningen i kommunerna så väntas ändå den totala avfallsmängden bli i stort sett oförändrad, men lite annorlunda fördelat på olika behandlingsformer. Materialåtervinning och biologisk behandling ska öka på bekostnad av energiåtervinning, när avfall behandlas högre upp i avfallshierarkins prioriteringstrappa, se avsnittet om mål i avfallsplanen. Bedömningen är osäker utifrån bland annat hur avfallsproduktionen per person i praktiken kommer att utvecklas och hur stor effekt avfallsförebyggande åtgärder kommer att få.

Av det avfall som uppstår väntas mängden till materialåtervinning öka som en följd av ökad utsortering av förpackningar när fastighetsnära insamling införs samt utvecklade sorteringsmöjligheter på återvinningscentralerna.

Mängden avfall till biologisk behandling förväntas också öka efter att kravet på utsortering och separat insamling av bioavfall från hushåll och verksamheter infördes 2024.

Mängden avfall till energiåtervinning väntas sjunka i motsvarande grad som mängden till materialåtervinning och biologisk behandling ökar. Mängden avfall som deponeras är redan idag låg och väntas vara i stort sett oförändrad.

Med undantag för avfall som omfattas av producentansvar saknas mängdstatistik för avfall som kommunerna inte ansvarar för. Sådant avfall är till exempel industriavfall, bygg- och rivningsavfall och park- och trädgårdsavfall från verksamheter. Någon prognos för dessa avfallsslag har därför inte kunnat göras.

Prognosen omfattar inte heller vidare omhändertagande av rester såsom spill, siktresten och askor från behandling eller återvinning av insamlat avfall. Dessa rester behandlas i huvudsak genom energiåtervinning eller deponering.

### ***Behov av insamlingssystem och anläggningar***

Avfallsflödenas framtida utveckling enligt prognos i föregående avsnitt bedöms leda till att behovet av kapacitet för behandling av brännbart avfall genom energiåtervinning kommer att minska medan behovet av kapacitet för biologisk behandling av matavfall kommer att öka något. Ökad utsortering

av vissa avfallsslag för materialåtervinning medför också behov av ökad kapacitet för mottagning, mellanlagring och omlastning av dessa avfallsslag. Sofielunds Återvinningsanläggning bedöms ha kapacitet att hantera de förändrade mängderna. Detta innebär dock sannolikt förändringar i SRV:s materialhanteringsprocesser på återvinningscentraler och återvinningsanläggningen Sofielund, vilket kan vara resurs- och kostnadskrävande och innebära ökat behov av investeringar.

Återvinningen antas i många fall ske i anläggningar utanför SRV:s ägarkommuner.

Målen om ökad återvinning baseras på att matavfall samlas in från fler hushåll och verksamheter, att sorteringsmöjligheterna på återvinningscentralerna utvecklas i enlighet med avfallsplanen samt att fastighetsnära insamlingssystem för förpackningar införs. Det finns behov av att se över antal återvinningscentraler eller motsvarande platser för hantering av grovavfall och avfall för återanvändning samt lokaliseringen av dessa anläggningar, för att möta behovet i de växande kommunerna.

För verksamhetsavfall, vilket inte omfattas av kommunalt ansvar för avfallshantering, finns begränsat med information om mängder som uppkommer inom kommunerna. Även information om kapaciteten i befintliga anläggningar för behandling av verksamhetsavfall är begränsad. Det finns inga uppgifter om att mängden verksamhetsavfall skulle ändras drastiskt under planperioden och därmed förändra behovet av behandlingsanläggningar. Som nämnts i avsnittet om framtida avfallsmängder har inga beräkningar gjorts på mängden verksamhetsavfall.

### ***Koppling till fysisk planering***

Kommunen har ett stort ansvar i sin rullande översiktsplanering att se till att mark avsätts för hantering av kommunalt avfall samt återvinning och att kontinuerlig dialog sker med aktörer för att säkerställa avfallshanteringen. Detta gäller både i översikts- och mer specifikt i detaljplaneprocessen och är viktigt både vid planering för framtidens återvinningscentraler och för bostadsnära insamling av förpackningar och returpapper. Det kommer att vara en utmaning när fler bostäder ska byggas i tät bebyggelse och konkurrensen hårdnar om tillgängliga ytor. Beträffande det senare har fastighetsinnehavare, producenterna och kommunen ett ansvar för att hitta ytor för källsortering, se mer i avsnittet om producentansvar i avfallsplanens del 2. Likväl är det en utmaning för avfallsbranschen att hitta nya möjligheter att verka i den allt tätare stadsmiljön. Ett sätt att göra detta är att lämna synpunkter i planprocesser. Se även avsnittet om styrmedel och fysisk planering.

### ***Klimatanpassning***

Även om arbetet med att minska klimatförändringarna fortsätter behöver anpassning i samhället göras för att kunna hantera de klimatförändringar som redan har skett och som kan komma att ske. I arbetet med framtagande av avfallsplanen för kommunen samt därtill tillhörande miljökonsekvensbeskrivning har följande climateffekter identifierats som på olika sätt kan komma att innebära problem för avfallshanteringen:

- Problem med förändrad infrastruktur på grund av stigande havsnivåer, skyfall och erosion.
- Problem med vägar (bärighet) på grund av förändrade vattenförhållanden (exempelvis översvämningar, skred/ras, skyfall).

- Problem med nedlagda deponier på grund av förändrade vattenförhållanden (framför allt markvattenförhållanden) som kan medföra exempelvis sättningar eller förorening av grundvatten.
  - Problem med lukt, mögel och skadedjur på grund av högre temperaturer och även värmeböljor.
  - Problem med invasiva arter. Vissa invasiva arter gynnas av högre temperaturer och fuktigare klimat.
- I arbetet med genomförande av avfallsplanen behöver hänsyn tas till ovanstående climateffekter.

### ***Fordon och transportvägar***

För att kunna hantera transporternas ändrade förutsättningar och samtidigt minska deras negativa effekter behöver arbetet med transportplanering ske utifrån nya perspektiv i tät bebyggelse. Det är viktigt att nödvändiga samhällsfunktioner som avfallshämtning säkerställs samtidigt som interaktionen mellan fordon och individ minimeras.

Energianvändningen för transporter domineras idag av fossila drivmedel. För en miljömässigt hållbar utveckling är det avgörande att transporterna blir mer energieffektiva och mindre klimatbelastande samtidigt som samhället blir mer transportsnålt.

Ett nationellt mål är att Sverige år 2030 ska ha en fordonsflotta som är oberoende av fossila drivmedel. Därutöver har kommunerna sina egna målsättningar kopplade till klimat och miljö.

2019, liksom 2025, utfördes mer än 94% av SRVs avfallstransporter med förnyelsebara drivmedel. Målet från förgående avfallsplan var att samtliga transporter skulle utföras med minst 85% förnyelsebara drivmedel.

# Del 2

## Nulägesbeskrivning

<b>Organisation och ansvarsfördelning .....</b>	<b>29</b>
Organisation .....	29
Ansvarsfördelning .....	29
<b>Förebyggande av avfall och återanvändning.....</b>	<b>31</b>
<b>Avfallsmängder .....</b>	<b>31</b>
<b>Hushållsavfall .....</b>	<b>34</b>
Mat- och restavfall.....	34
Grovavfall, farligt avfall .....	34
Insamlingsystem.....	35
<b>Verksamhetsavfall .....</b>	<b>36</b>
Kommunens verksamhetsavfall.....	36
Övrigt Verksamhetsavfall .....	36
<b>Avfall som omfattas av producentansvar .....</b>	<b>37</b>
Avfallsslag och mängder .....	37
Returpapper .....	38
Batterier .....	39
Däck och bilar .....	39
Avfall från elutrustning.....	40
Läkemedel .....	40

<b>Befolkning .....</b>	<b>41</b>
<b>Anläggningar för hantering av avfall.....</b>	<b>43</b>
<b>Referenser – Avfallsplanens samtliga delar .....</b>	<b>47</b>
<b>Ordlista – Avfallsplanens samtliga delar .....</b>	<b>48</b>

# Organisation och ansvarsfördelning

## Organisation

De fem kommunerna Botkyrka, Haninge, Huddinge, Nynäshamn och Salem (SRVs ägarkommuner) samarbetar inom avfallsområdet genom ägandet av SRV återvinning AB, i avfallsplanen kallat SRV.

SRV är kommunernas huvudsakliga sakkunniga resurs och redskap vad gäller avfallsfrågor och sköter insamling och hantering av kommunalt avfall och avfall under kommunalt ansvar inom SRVs ägarkommuner.

I varje kommun finns personella resurser för att sköta de avfallsfrågor som inte har överlämnats till SRV. Dessutom samarbetar SRV regionalt inom Stockholmsregionens avfallsråd (STAR) och nationellt inom branschorganisationen Avfall Sverige.

## Ansvarsfördelning

### *Kommunens ansvar*

Kommunen har det övergripande ansvaret för att samla in och behandla kommunalt avfall och avfall under kommunalt ansvar. Uppdraget utförs av bolaget, SRV. SRV ansvarar också för drift av kommunens återvinningscentraler. Kommunen kan välja att lägga ytterligare uppdrag, som är nära förknippat med hantering av avfall under kommunalt ansvar, hos SRV, till exempel framtagning av övergripande informationsmaterial.

Kommunen har ett övergripande ansvar för att insamlingssystem med källsortering fungerar tillfredställande. Detta sker framför allt genom att avfallsfrågor finns med vid arbete med detaljplaner och bygglov men även att avfallsfrågor finns med på ett övergripande sätt i översiktsplaner.

Kommuninvånarna kan kontakta sin kommun eller SRV om de har frågor om avfallsfrågor.

Kommunen har ett ganska omfattande ansvar för att informera hushåll om bland annat insamlingssystem för avfall under kommunalt ansvar, återvinning, insamling av förpackningar och returpapper samt förebyggande av avfall. Arbetet med information kan, helt eller delvis, delegeras till SRV.

Kommunen ansvarar inte för insamling och återvinning av avfall som enligt lag ska samlas in och tas om hand av producenter.

Från 1 januari 2024 ansvarar kommunen för insamling av förpackningsavfall från hushåll och verksamheter som har samlokalisera avfallshantering i enligt 6 kap. 2 och 6§ förordningen (2022:1274) om producentansvar för förpackningar.

Kommunen ansvarar för att informera hushåll om skyldigheten att sortera ut förpackningar, om hur insamlingen går till, om hur hushållen kan bidra till ökat materialutnyttjande och om de återvinningsresultat som sorteringen bidrar till.

Kommunens tillsynsansvariga nämnd ansvarar för att bedriva tillsyn mot fastighetsinnehavare som inte har giltiga skäl att avböja borttransport från fastigheten, enligt 3 kap. 4a § avfallsförordningen (2020:614).

### ***SRV:s ansvar***

SRV återvinning AB, i avfallsplanen kallat SRV, har kommunens uppdrag att hantera och transportera det avfall som ingår i kommunens avfallsansvar, enligt 15 kap. 12 och 13 §§ miljöbalken.

### ***Producenternas ansvar***

Det finns för närvarande, mars år 2026, producentansvar för förpackningar, ballonger, vissa tobaksvaror och filter, våtservetter, fiskeredskap, däck, elutrustning, batterier, läkemedel och radioaktiva strålkällor samt bilar.

Detta innebär att alla som tillverkar, importerar eller säljer dessa produkter ska ansvara och betala för återvinningen och hanteringen av förbrukad vara. För att uppfylla sitt ansvar har producenterna bland annat bildat branschbolag som administrerar insamling och återvinning. Vilka avfallsslag som omfattas av producentansvar kan ändras genom nya förordningar.

### ***Fastighetsinnehavares ansvar***

Alla fastighetsinnehavare är ansvariga för det avfall som uppstår på fastigheten och har ansvar för att inrätta och anpassa utrymmen för källsortering. Fastighetsinnehavare har ansvar för att kommunalt avfall sorteras enligt kommunens avfallsföreskrifter och att informera de som bor eller verkar inom fastigheten om hur avfall ska sorteras.

Från och med år 2022 ska den som äger en bostadsfastighet underlätta för insamlingssystemen att transportera bort förpackningsavfall enligt 3 kap. 4a § avfallsförordningen (2020:614).

### ***Avfallslämnarens ansvar***

Avfallslämnaren har ett grundläggande ansvar att se till att avfallet hanteras på ett hälso- och miljömässigt godtagbart sätt. Det innebär även ett ansvar för att avfallet sorteras och lämnas till de insamlingssystem som tillhandahålls. Enligt 15 kap. 11 och 17 §§ miljöbalken har verksamhetsutövare, genom att vara den ursprungliga avfallsproducenten, ansvar för att avfall behandlas så högt upp som möjligt enligt avfallshierarkin<sup>1</sup>. Ansvaret innefattar också till exempel att som verksamhetsutövare försäkra sig om att den som transporterar bort avfallet har erforderliga tillstånd för det, enligt 5 kap. 18 § avfallsförordningen (2020:614).

Avfallsinnehavare ska sortera ut och hålla följande avfallsslag skilda från annat avfall; bioavfall, förpackningsavfall, skrymmande kommunalt avfall (grovavfall), textilavfall, returpapper, avfall som utgörs av elektiska- och elektroniska produkter, uttjänta batterier, bygg- och rivningsavfall, farligt avfall, läkemedelsavfall, uttjänta fiskeredskap, spillolja, uttjänta bilar, uttjänta däck, restavfall och deponiavfall och lämna det till tillämpligt system för respektive avfallsslag, enligt 3 kap. 2 § avfallsförordningen (2020:614).

---

1. Se beskrivning i avfallsplanens del 1, Avfallsmålen 2021–2030.

# Förebyggande av avfall och återanvändning

Inom SRV:s ägarkommuner finns många möjligheter för kommunkoncernen, för företag och för det enskilda hushållet att förebygga och återbruka avfall. I samtliga kommuner finns secondhandverksamheter som tar emot och säljer kläder, möbler och andra prylar. Oftast drivs verksamheten av någon frivilligorganisation, kommunen eller kyrklig verksamhet. Det finns även sajter på nätet där man kan köpa och sälja begagnat. Det kan också handla om att hitta nya användningsområden för saker. Det finns oändliga möjligheter till återanvändning av sådant som i annat fall kanske skulle ha hamnat i ett grovsoprum eller i en container på en återvinningscentral.

SRV samarbetar med olika organisationer som har kunskap inom det området och upplåter plats på återvinningscentralerna där det då finns möjligheter att lämna in föremål för återanvändning.

# Avfallsmängder

I detta kapitel redovisas uppkomna mängder kommunalt avfall i SRV:s ägarkommuner. Tabell 1 nedan visar statistik sammantaget för SRVs ägarkommuner jämfört med rikssnittet för åren 2018 och 2024. Jämfört med resten av landet har kommunerna samlat in lite mindre mängder av förpackningar, returpapper och matavfall, per person och det uppstår därmed mer restavfall per person. Insamlingen av utsorterat matavfall och förpackningar förväntas öka både i SRVs ägarkommuner och nationellt i och med kraven om matavfallsinsamling och i samband med utbygganden av fastighetsnära insamling av förpackningar.

Inom SRV:s ägarkommuner samlas det in lite mindre kommunalt avfall totalt sett per person och är jämfört med riksgenomsnittet. Det kan bero på många olika saker, bland annat skillnader i mängden kommunalt avfall som lämnas till återvinningscentraler från verksamheter.

**Tabell 1. Insamlade mängder kommunalt avfall, kg per invånare 2018 och 2024.**

	SRV total		Riksgenomsnitt	
	2018	2024	2018	2024
Matavfall	25	29	38	47
Restavfall	188	170	178	143
<b>Summa mat- och restavfall</b>	<b>213</b>	<b>199</b>	<b>216</b>	<b>187</b>
Förpackningar	38	38		53
Returpapper	16	5,6		10
<b>Summa förpackningar och returpapper</b>	<b>54</b>	<b>43</b>	<b>69</b>	<b>63</b>
Grovavfall	146	118	165	151
Farligt avfall och impregnerat trä	19	22		8
Farligt avfall, inkl. elavfall och batterier	13	18	23	22
<b>Total mängd hushållsavfall</b>	<b>432</b>	<b>378</b>	<b>473</b>	<b>426</b>

I tabell 2 visas hur mycket avfall som har behandlats på olika sätt år 2018.

Tabellen är inte uppdaterad med 2024 års uppgifter i samband med revideringen men en förändring som kan nämnas är att 2024 har Summa, exkl slam och fett minskat med 52 kg/pers. Minskningen består framför allt av minskade mängder tidningar och grovavfall. Restavfallet har minskat mer än vad mängden utsorterat matavfall och förpackningar ökat. Trots utbyggnad av kommunalt VA har mängden slam från enskilda anläggningar ökat kraftigt. Det beror dels på att latrinhantering ersatts av enskilda avlopp dels att nyttjandet av fritidshus ökat med ökad mängd slam som följd.

Avfall som går till förbränning skickas till förbränningsanläggning utanför SRV:s ögarkommuner. Matavfall behandlas biologiskt i rötningsanläggningen belägen på Sofielunds återvinningsanläggning.

Ca 30 % av mängden hushållsavfall har samlats in för materialåtervinning, inklusive biologisk behandling. Ca 64 % har samlats in för energiåtervinning och ca 4 % har deponerats. Resten har använts som konstruktionsmaterial på Sofielunds återvinningsanläggning. Förhållandet är i princip detsamma 2024 som 2018.

**Tabell 2. Insamlade och behandlade mängder hushållsavfall från SRV:s ägarkommuner år 2018, ton per år. Inom parantes anges kg per person.**

	Material- återvinning	Biologisk behandling	Energi- återvinning	Depo- nering	Annan behandling <sup>1</sup>	Totalt	Kommentar
Matavfall		9 110 (27)				9 110 (27)	Avser matavfall enligt Avfall Webs positioner Å5 och Å7.
Restavfall			63 160 (186)			63 160 (186)	Avser restavfall enligt Avfall Webs positioner Å1, vilket innehåller annat avfall som inte har sorterats ut från restavfallet, t.ex. matavfall, förpackningar och returpapper.
Förpackningar och returpapper	18 400 (54)					18 400 (54)	Avser förpackningar och returpapper enligt Avfall Webs positioner I6.
Grovavfall	12 920 (38)		22 210 (65)	5 950 (17)	1 820 (5,4)	42 900 (126)	Avser grovavfall enligt Avfall Webs positioner Å3, Å31, Å32 och D2.
Trädgårdsavfall			6 080 (18)			6 080 (18)	Avser trädgårdsavfall enligt Avfall Webs positioner Å2.
Latrinavfall		50 (0,1)				50 (0,1)	Avser latrin enligt Avfall Webs position S8.
Farligt avfall totalt, varav:						2 540 (7,5)	.
- tryckimpr. trä			1 920 (5,7)				Avser farligt avfall enligt Avfall Webs position F4.
- asbest				30 (0,1)			Avser farligt avfall enligt Avfall Webs position F9.
- övrigt farligt avfall			590 (1,7)				Avser farligt avfall enligt Avfall Webs positioner F2, F3, F10, F23 och F24.
Elavfall och batterier	3 840 (11)					3 840 (11)	Avser elavfall och batterier enligt Avfall Webs positioner F5, F6 och F8.
Summa, exkl slam och fett	35 160 (103)	9 160 (27)	93 960 (276)	5 980 (17)	1 820 (5,4)	146 080 (430)	
Slam totalt, varav:						57 970 (171)	Avser slam och fett enligt Avfall Webs positioner S7 och S9.
- slam från enskilda anläggningar		50 850 (150)					
- fettavskiljarlam		7 120 (21)					

1. Avser användning som konstruktionsmaterial

# Avfall från hushåll

## Mat- och restavfall

Matavfall och restavfall samlas in i kärl vid varje fastighet eller vid gemensamma anläggningar.

Från och med 2027 ska alla invånare enkelt kunna sortera för återvinning av förpackningsavfall hemma hos sig själva. De flesta av SRVs kunder kommer att få lösningar som bygger på sortering direkt i kärl. Vilken lösning man får beror på vilken typ av boende man har och vilka förutsättningar som finns.

I områden som är lämpade för en gemensam avfallsinsamling och för flerbostadshus finns flera alternativa lösningar. Dessa samfälligheter, bostadsrättsföreningar eller flerbostadshus har möjlighet att samplacera hushållens kärl alternativt använda en sorteringslösning med kärlskåp eller med bottentömmande behållare.

Olika insamlingssystem beskrivs närmare i avsnitt om insamlingssystem.

## Grovavfall, farligt avfall och annat som tas emot vid återvinningscentraler

I kommunerna finns sju stycken fasta återvinningscentraler där hushållen ska lämna sitt grovavfall, trädgårdsavfall, elavfall samt farliga avfall.

För boende i Södertörns skärgård angör en mobil återvinningscentral (ÅVC skärgård) utvalda öar utan förbindelse med fastlandet. Sedan 2018 har fler mobila och kampanjvisa återvinningslösningar utvecklats och 2025 sker mobil insamling även via Återvinningssturen, SRV pop up med återbruksvagn, Trädgårdsrundan samt julgransinsamling.

För aktuell information om platser och schema/turlistor samt vilka avfallslag som tas emot vid respektive mobil lösning hänvisas till SRVs hemsida.

Separat hämtning som inte ingår i den ordinarie sophämtningstaxan kan beställas hos SRV mot en extra avgift.

Fastighetsägare av flerbostadshus ska erbjuda hushållen möjlighet att lämna grovavfall samt farligt avfall i anslutning till bostaden. SRV forslar bort avfall från flerbostadshus till en avfallsbehandlingsanläggning. Efter medgivande från SRV (det vill säga godkännande med körkort på plats eller passerkort till SRV:s återvinningscentraler) kan lägenhetsinnehavare även lämna sitt grovavfall och farliga avfall vid återvinningscentraler i enlighet med samma förutsättningar som för en- och tvåbostadshus.

I trädgårdsavfall och jordmassor kan det förekomma invasiva växter. Invasiva växter ska inte läggas i trädgårdskompost utan packas väl och förbrännas för att undvika spridning. För aktuell information om mottagningsplatser och instruktioner för hushåll respektive företag hänvisas till hemsidan.

Frityr- och matolja från hushåll kan lämnas på fasta återvinningscentraler.

Möjligheterna för ökat återbruk är under utveckling.

## **Insamlingssystem**

Att samla in avfall har tidigare inneburit en arbetsmiljö med tunga lyft men säckar har med tiden ersatts med kärl eller andra typer av behållare. Detta har skapat en bättre arbets- och kundmiljö. Även om arbetsmiljön har blivit bättre ur många aspekter arbetar avfallsbranschen kontinuerligt med att hitta nya lösningar och förbättringar.

Manuell hantering har till viss del ersatts av mer automatiserade system. Olika kärllösningar kompletteras med botten-tömmande behållare som töms med kranbil alternativt med ett sopsugssystem. Utvecklingen av dessa system har gått från att hantera ett avfallslag till att nu klara av flera avfallslag samtidigt. Systemen kan ses som komponenter i en helhetslösning som även innefattar hanteringen av grovavfall.

En central del i kommunens avfallsplanering är att skapa källsorterings- och insamlingssystem som är tydliga och bekväma för användaren samtidigt som de är arbetsmiljöriktiga för den som ansvarar för tömning och transport av avfall.

Det är dessutom väsentligt att trafikplaneringen medger hämtning utan onödig interaktion mellan avfallshämtaren och de boende eller verksamheterna på platsen. Exempel på lösningar som underlättar detta är:

### ***Gemensamma- och kvartersnära insamling***

Kvartersnära insamling och gemensamma anläggningar är ett sätt att hantera avfall som innebär att en källsorteringsstation utplaceras i ett villa- eller radhusområde, nära bostäderna, där de boende naturligt rör sig. I stället för att åka med återvinningsbart avfall till en återvinningsstation kan allt avfall samlas in och därmed återvinnas i nära anslutning till bostaden. Insamlaren behöver inte tömma sopkärl för respektive

hushåll, utan kan göra en tömning för alla bostäder inom området. Interaktionen minimeras.

Kvartersnära gemensamma anläggningar bidrar till en bra service för boende i områden där sopbilar inte kan hämta avfall vid tomtgräns. Källsorteringen blir tillgänglig.

### ***Bottentömmande behållare***

De senaste åren har avfall börjat samlas upp i botten-tömmande behållare, eller så kallad underjordsbehållare eller djupbehållare. Bottentömmande behållare kan stå helt ovan mark eller vara helt eller delvis nedgrävda under jord, vilket har flera fördelar. Avfallssystemet sparar utrymme i trånga miljöer och kan integreras på ett diskret sätt.

### ***Sopsug***

I äldre bebyggelse och i trånga områden samt vid nybyggnation är transport av avfall med vakuumteknik under jord, så kallad sopsug, ett alternativ.

Fördelar med sopsug är bland annat minskad belastning vid insamling av avfall och att risken för personskador är mycket liten. Systemet lämpar sig för insamling av olika avfallslag och kan vara en bra lösning i tätbebyggda områden där det är svårt för sopbilar att komma fram. Vid tömning av sopsugssystem minskar exponeringen av både damm och lukt jämfört med vid konventionell tömning av kärl. Nackdelar är bland annat den stora investeringskostnaden och att erfarenheter visar att incitamenten för sortering av avfall minskar när avfallet "försvinner" i ett inkast. Det förekommer även driftproblem när skrymmande avfall orsakar stopp i systemet.

# Avfall från verksamheter

## Kommunalt avfall från verksamheter

Kommunalt avfall kan uppstå i både hushåll och verksamheter. Kommunalt avfall från verksamheter liknar hushållens avfall till sin art och sammansättning. Kommunen ansvar för insamling och hantering av kommunalt avfall och annat avfall under kommunalt ansvar även från verksamheter.

## Övrigt Verksamhetsavfall

Utöver avfall under kommunalt ansvar uppstår inom SRVs ägarkommuner även verksamhetsavfall, till exempel bygg- och rivningsavfall och avfall från tillverkning.

Verksamhetsavfall transporteras av ett stort antal åkerier till återvinningsanläggningar och sorteras mekaniskt i olika materialslag om det inte har sorterats vid källan.

Trots insatser av kommunala och privata aktörer för att minska avfallsmängder samt öka materialåtervinning ser man ingen fallande trend gällande mängder verksamhetsavfall som går till förbränning.

Utöver Sofielunds Återvinningsanläggning finns även andra aktörer inom kommunerna som kan ta emot verksamhetsavfall.

SRV har under 2025 tagit emot och behandlat cirka 180 000 ton avfall på Sofielunds Återvinningsanläggning. Av detta har ungefär:

- 25 % materialåtervunnits
- 45 % återvunnits genom energiåtervinning
- 15 % återvunnits genom användning i konstruktionsändamål
- 15 % deponerats.

Inom SRVs ägarkommuner finns en deponi för icke-farligt avfall, SRVs deponi på Sofielunds återvinningsanläggning. SRV har under 2025 deponerat cirka 23 000 ton icke-farligt avfall samt asbest. En stor del av icke-farligt avfall som bortskaffas genom deponering består av förorenade jordar vid marksanering. En hel del uppstår också inom ramen för nybyggnation och rivning. Hur mängderna kommer att utvecklas i framtiden styrs inte bara av byggtakten. Även lagstiftning som styr återanvändning och återvinning av bygg- och rivningsavfall och förbränningsrester kan bidra till förändringar avseende deponimängder. Utöver det finns ett flertal anläggningar som jobbar med sortering och återvinning av rena eller mindre förorenade schaktmassor.

Att inventera avfallsslag och mängder av det verksamhetsavfall som uppkommer och behandlas inom kommunen är oerhört komplext. Det är många aktörer till exempel åkare och återvinningsentreprenörer som konkurrerar om att få samla in och behandla just verksamhetsavfall. På grund av att det är många aktörer inom marknaden för verksamhetsavfall är spårbarheten för uppkomst, insamling och var avfall lämnas och behandlas svår. Följden blir att övergripande statistik för verksamhetsavfall i kommunen blir näst intill omöjlig att samla in, administrera och följa upp.

# Avfall som omfattas av producentansvar

I EU och Sverige tillämpas producentansvar, vilket innebär att den som producerar en vara har miljöansvaret för produkten. Det betyder att producenterna ska se till att varan är resurssnål, lätt att återvinna och fri från miljöfarliga ämnen.

Regeringen beslutade i december 2020 att avskaffa producentansvaret för returpapper och ansvaret för insamling av returpapper lades från och med januari 2022 på kommunerna.

Från och med januari 2024 flyttas även ansvaret för insamlingen av förpackningar från producenterna till kommunerna, producentansvaret kvarstår dock i övrigt.

## *Övriga produkter som omfattas av producentansvar:*

Plastprodukter (engångsplastförpackningar, vissa tobaksvaror och filter, våtservetter, ballonger, fiskeredskap), elutrustning, batterier, däck, bilar, läkemedel samt radioaktiva produkter och herrelösa strålkällor.

Det finns även ett frivilligt åtagande som liknar producentansvar för kontospapper och lantbruksplast.

Fler producentansvar är att vänta.

## **Avfallsslag och mängder**

Under år 2018 samlades det in ca 18 400 ton förpackningar och returpapper samt ca 3 800 ton elavfall och batterier i SRV:s ägarkommuner. 2024 var motsvarande mängder 15 500 ton förpackningar och returpapper samt 6 350 ton elavfall och batterier. I tabell 4 presenteras insamlade mängder avfall som omfattas av producentansvar utslaget per invånare för respektive avfallsslag.

**Tabell 3. Insamlade mängder avfall som omfattas av producentansvar, år 2018.** Källa: Avfall Web.

	SRV:s ögarkommuner, kg/invånare	Sverige, kg/invånare
Förpackningar och returpapper totalt, varav:	54,1	63,5
- Returpapper	16,5	18,7
- pappersförpackningar	13,6	13,9
- plastförpackningar	6,2	7,5
- glasförpackningar	16,5	21,8
- metallförpackningar	1,3	1,6
Elavfall totalt, varav:	10,7	14,3
- elavfall, exkl. batterier	10,5	14,0
- bärbara batterier	0,2	0,3
Bilbatterier	0,6	0,7
Däck	ingen uppgift	ingen uppgift
Bilar	ingen uppgift	ingen uppgift
Läkemedel	ingen uppgift	ingen uppgift

Under 2018 insamlades totalt ca 54 kg/invånare förpackningar och returpapper, vilket ligger lägre än riksgenomsnittet enligt Förpacknings- och Tidningsinsamlingen AB. 2024 var motsvarande mängde 42 kg/invånare vilket var ca 20 kg mindre än riksgenomsnittet.

Under 2018 insamlades knappt 11 kg/invånare elavfall, inklusive bärbara batterier, vilket ligger lägre än riksgenomsnittet enligt El-Kretsen AB. Motsvarande nyckeltal för däck, bilar och läkemedel saknas. Mängden insamlat elavfall / invånare var 2024 i princip oförändrad.

### Förpackningar och returpapper

Kommunerna har det formella ansvaret för insamling av förpackningsavfall från hushåll och samlokaliserade verksamheter från och med 1 januari 2024, vilket kan ske genom återvinningsstationer (ÅVS), återvinningscentraler (ÅVC) och fastighetsnära insamling (FNI). FNI ska vara införd för hushåll och samlokaliserade verksamheter från 2027.

Kommunen ska tillhandahålla ett system med lättillgängliga insamlingsplatser för att samla in utsorterat returpapper från den som innehar sådant.

**Tabell 4. Återvinningsstationer för förpackningar och returpapper i kommunerna år 2018 respektive 2025.**

Aktuella uppgifter om antal och var de är placerade visas på [www.sopor.nu](http://www.sopor.nu).

Kommun	Antal ÅVS 2018	Antal ÅVS 2025
Botkyrka	43	41
Haninge	69	53
Huddinge	54	36
Nynäshamn	23	22
Salem	11	11

### Batterier

El-Kretsen ansvarar för insamlingen av batterier. Batterier från hushåll kan lämnas på en återvinningscentral. Batterier kan även lämnas i så kallade batteriholkar som finns på återvinningsstationer. Bilbatterier kan antingen lämnas i retur när ett nytt batteri köps eller på en återvinningscentral.

El-Kretsen transporterar batterierna till en behandlingsanläggning. Där sorteras först knappcells-batterier ut med hjälp av en skaksikt, då de oftast innehåller kvicksilver. Därefter sorteras övriga batterier ut manuellt efter innehåll; bly, litium, NiMH, NiCd samt alkaliska. Respektive fraktion krossas och hanteras i ett slutet system, där så mycket som möjligt material- eller energiåtervinns, och resten tas omhand som farligt avfall.

### Däck och bilar

16 mars 2023 beslutades om nya producentansvar för däck och bilar. Producentansvaret för däck trädde i kraft 1 januari 2024 och producentansvaret för bilar trädde i kraft 1 maj 2023.

Däck på bilar som ska skrotas omfattas inte av producentansvaret för däck utan för bilar men enligt praxis kvittas däcken och bilproducenten ansvarar för däck på bilar som skrotas medan däckproducenten ansvarar på däck som bytts ut.

En bil som ska skrotas lämnas till ett mottagningsställe för uttjänta bilar eller till en auktoriserad bil- skrotningsfirma. Övergivna bilar kan utgöra nedskräpning och det är generellt förbud mot nedskräpning enligt 15 kap. 26§ miljöbalken. Ansvarig för omhändertagande av uttjänta bilar beror på plats och situation. På enskild mark eller tomtmark är det markägaren som ansvarar för att den förvaras säkert ur miljösynpunkt, om markägaren godkänt placeringen. På allmän vägmark, det vill säga allmänna vägar utanför tätort samt parkeringsfickor och rastplatser längs dessa, är Trafikverket ansvarig för skrotbilar. På övrig allmän mark är det kommunen som beslutar om hämtning och skrotning av uttjänta fordon. Med uttjänta fordon menas fordon som är i dåligt skick, övergivna samt har ett mycket lågt värde.

### **Avfall från elutrustning**

El-Kretsen och Recipo ansvarar för insamlingen av elektriska och elektroniska produkter, elavfall.

Elavfall från hushåll, konsumentelutrustning, kan lämnas på en återvinningscentral.

*Nedan finns exempel på hur några olika typer av elavfall omhändertas:*

Ljuskällor transporteras till en anläggning för krossning och sortering. Först krossas lamporna i ett slutet system för insamling av kvicksilver. Därefter sorteras återstående material i glas och metall för att sedan återvinnas.

Kylar och frysar skickas till en anläggning där farliga komponenter avlägsnas och övriga fraktioner förbereds för återvinning. Först avlägsnas farligt avfall i form av olja och kylkretsar. Därefter töms kyl och frysar på hyllor och annat löst material som återvinns som glas och plast. Kyl och frysar krossas sedan för att isolering, metall och plast ska kunna sorteras ut och eventuella freoner samlas upp.

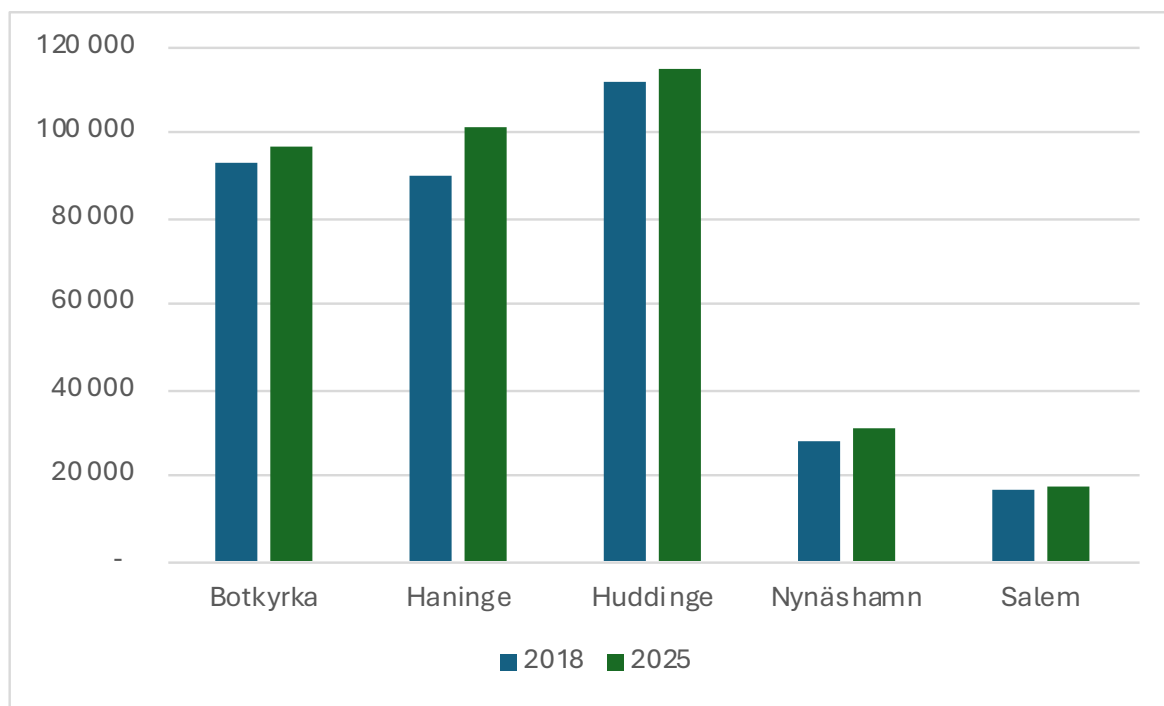
Stora vitvaror såsom spisar och tvättmaskiner till en anläggning där farliga komponenter avlägsnas och övriga fraktioner förbereds för återvinning. Först avlägsnas miljöfarliga ämnen som exempel PCB. Sedan krossas vitvarorna så att glas, plast och metall kan återvinnas.

### **Läkemedel**

Överblivna läkemedel ska lämnas till apotek. Inlämnat läkemedel behandlas genom förbränning på godkända avfallsförbränningsanläggningar med effektiv förbränning och rökgasrening.

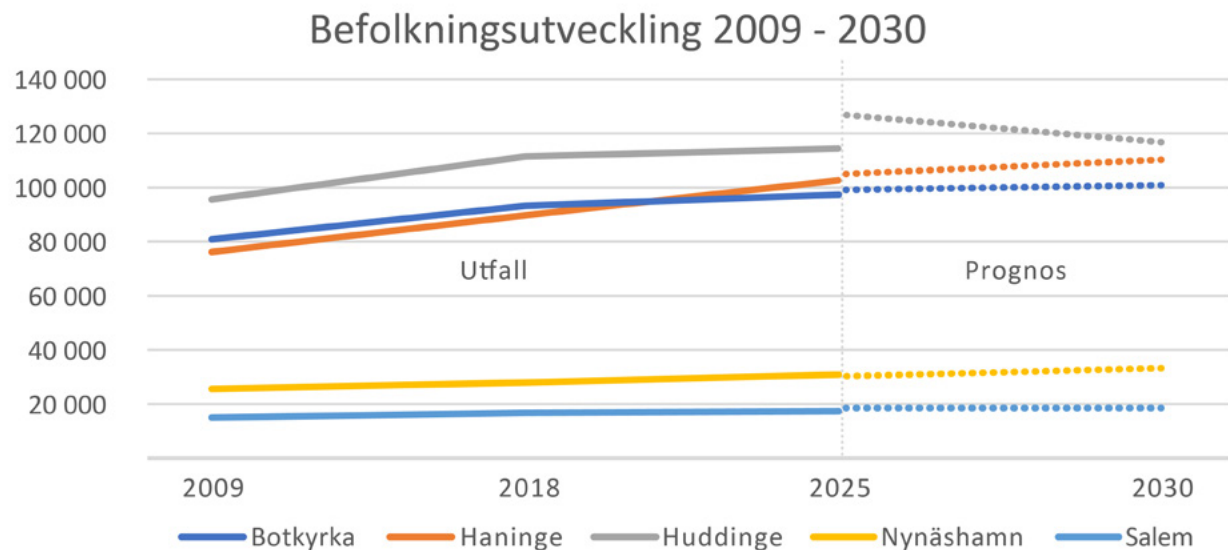
# Befolkning

31 december 2018 hade de fem kommunerna sammanlagt 339 893 invånare. 31 december 2025 hade befolkningen ökat till 360 824 invånare fördelade enligt figur 1 nedan.



Figur 1. Invånare i SRVs ägarkommuner 31 december 2018 och 2025. Källa statistiska centralbyrån

Befolkningsutvecklingen under åren 2009–2025 samt en prognos fram till 2030 kan ses i Figur 2 nedan. Befolkningen i SRV:s ägarkommuner har haft en kraftig utveckling men i relationen till prognosen för 2025 som sattes 2018 blev utfallet lägre. Prognoserna för 2025 respektive 2030 illustreras med punktlinje i figuren.



**Figur 2. Antal invånare i SRV:s ägarkommuner, utveckling 2009–2025 samt prognos 2030.**

**Tabell 5. Antal hushåll i kommunerna år 2018, fördelat på olika boendeformer samt antal fritidshus.**

	Hushåll totalt	Hushåll i villa	Hushåll i flerbostadshus	Fritidshus
Botkyrka	36 217	12 229	22 863	1 125
Haninge	41 669	14 892	20 843	5 934 <sup>1</sup>
Huddinge	45 788	18 948	25 448	1 392
Nynäshamn	15 578	6 106	6 453	3 019
Salem	6 552	3 684	2 755	113
<b>Summa</b>	<b>145 804</b>	<b>55 859</b>	<b>78 362</b>	<b>11 583</b>

1. Inklusiv specialbostäder och övriga bostäder.

# Anläggningar för hantering av avfall

Enligt 13 § Naturvårdsverkets föreskrifter ska avfallsplanen innehålla uppgifter om de anläggningar som kommunen bedömer vara nödvändiga för att förebygga och hantera det avfall som kommunen ansvarar för. Nedanför presenteras en sammanställning för de anläggningar som hanterar avfall. Verksamheterna är sorterade per kommun. Sammanställningen togs fram i samband med avfallsplanens ursprungliga framtagande och har ej uppdaterats vid revidering.

**Tabell 6. Anläggningar i Botkyrka kommun**

Namn, fastighetsbeteckning	Typ av avfall	Metod för behandling
Fittja återvinningscentral, Fittja 17:1	Grovavfall, skrymmande avfall, farligt avfall, förpackningar	Mellanlager av avfall samt viss sortering av farligt avfall
Skyttbrink återvinningscentral, Skyttbrink 21	Grovavfall, skrymmande avfall, farligt avfall, förpackningar	Mellanlager av avfall samt viss sortering av farligt avfall
Riksten-Pålamalms berg- och grustäkt, Riksten 8:2	Schaktmassor, betong, tegel, torv	Deponi, efterbehandling, jordtillverkning
Tullinge Jord & Maskin AB, Riksten 8:1	Schaktmassor, betong/tegel	Deponi
Hummeltorps torvindustri, Hummeltorp 1:4	Schaktmassor, asfalt, betong, gödsel, lera, schaktmassor	Mellanlagring, deponi
Ragnsells AB, Stora Uringe 3:1	Avloppsslam, schaktmassor, gödsel, bioaska	Mellanlagring, jordtillverkning
Resurs-Recycling i Stockholm AB, Vårsta 1:109	Rivningsavfall	Sortering/mekanisk bearbetning
Lotus Maskin & Transport AB, Vårsta 1:469, Vårsta 3:1	Jord och sten samt betong	Mellanlagring, sortering och mekanisk bearbetning
Kagghamra .isupplag, Ström 1:1	Flis	Mellanlagring

Hans Andersson Entreprenad AB, Boda 1:3	Asfalt, betong, gödsel, ris och stubb, lera, jord och fyllnadsmassor	Mellanlagring, krossning, jordtillverkning
--	---	--

**Tabell 7. Anläggningar i Haninge kommun**

Namn, fastighetsbeteckning	Typ av avfall	Metod för behandling
Jordbro återvinningscentral, Åby 1:219	Grovavfall, skrymmande avfall, farligt avfall, förpackningar	Mellanlager av avfall samt viss sortering av farligt avfall
Hans Andersson Entreprenad AB, Rudan 1:2 (Tillstånd av MPD 070312)	Bergtäkt, krossning, återvinning av schaktmassor, asfaltsproduktion	Återvinning
Sortera Skandinavien AB, Åby 1:184, 1:185	Träbaserat bränsle, annat avfall än farligt avfall, mellanlagring av farligt avfall	Framställning och bearbetning, krossning sortering, mellanlagring
Skäggsmo mellanlagringsstation, Alby 1:9	Sopsand, gatubrunnssand, ledningssand och asfalt	Mellanlagring
Stadsbyggnadsförvaltningen, Park och Natur, Nödesta 8:235	Kompostering av park- och trädgårdsavfall	Kompostering
Nedersta Gård, Nödesta 8:235, Haninge kommun	Gödsel	Biologisk behandling (hygieniseringsanläggning)
Valsta slamlager, Valsta 4:1	Slam	Mellanlagring
Returpack – Burk Svenska AB, Jordbromalm 6:12	Burkar och PET-flaskor	Mellanlagring

Solberga ureahygieniseringsanläggning, Åbrunna 1:1	Toalettavfall	
Namn, fastighetsbeteckning	Typ av avfall	Metod för behandling
Turbinen Entreprenad, Alby 1:9	Jord- och schaktmassor	Mellanlagring
Tysslinge Återvinning AB, Jordbromalm 4:6	Bygg- och rivningsavfall, park- och trädgårdsavfall	Mekanisk bearbetning och sortering, mellanlagring
Såcab Åkericentral AB, Åby 1:265	Inert avfall, betong, tegel och klinkers, asfalt, betong, jord och sten, snö	Deponi, sortering och mekanisk bearbetning, mellanlagring
Allbildelar i Huddinge AB, Gladö 76:7	Skrot	Bildemontering
Allbilsprotet i Länna AB, Gladö 1:3	Skrot	Bildemontering
Atracco AB, Vårdkasen 1:48	Skrot	Bildemontering
Lind & Ledin lastbilservice AB, Gladö 76:13	Byggavfall	Sortering av avfall
NMT transport AB, Gladö 76:8	Byggavfall	Sortering av avfall

**Tabell 8. Anläggningar i Huddinge kommun**

Sofielunds återvinningsanläggning Gladö: 1:3 m.fl.	Hushållsavfall, park- och trädgårdsavfall, grovavfall, industriavfall, förorenade massor, aska, flytande avfall, farligt avfall, el-avfall	Kompostering, mellanlagring, sortering, deponering, behandling av t.ex. tvätt-halsslam, oljeåtervinning
Scandinavian Biogas Södertörn AB Gladö: 1:3 m.fl.	Matavfall	Rötning

Flemingsbergs Återvinningscentral, Katoden 4	Grovavfall, skrymmande avfall, farligt avfall, förpackningar	Mellanlager av avfall samt viss sortering av farligt avfall
Namn, fastighetsbeteckning	Typ av avfall	Metod för behandling
Återvinningscentral i Skogås, Västra Skogås 1:2	Grovavfall, skrymmande avfall, farligt avfall, förpackningar	Mellanlager av avfall samt viss sortering av farligt avfall
Länna kretsloppsanläggning	Bygg, industri	Sortering, behandling, krossning
Stena Recycling AB	Skrot	Sortering, förbehandling av fordon
Stenas recycling AB	Metallavfall	Fragmentering

**Tabell 9. Anläggningar i Nynäshamns kommun**

Nynäshamn ÅVC, Harven 1	Grovavfall, skrymmande avfall, farligt avfall, förpackningar	Mellanlager av avfall samt viss sortering av farligt avfall
Sorunda ÅVC, Sunnerby 1:313	Grovavfall, skrymmande avfall, farligt avfall, förpackningar	Mellanlager av avfall samt viss sortering av farligt avfall
Nynäshamn-Ösmo Lastbilscentral ek.förening, Nynäshamn 2:178	Avslutad bergtäkt, nu mobil stenkross	Krossning
Nynäshamns kraftvärmeverk	Returflis, slakteriavfall och PTP (papper, trä och plast)	Förbränning
Stesor AB, Norr Enby 1:7	Jord och stenmassor samt betongavfall	Återvinning av avfall för anläggningsändamål.

**Tabell 10. Anläggningar i Salems kommun**

Salem återvinningscentral

Grovavfall, skrymmande avfall, farligt avfall, förpackningar

Mellanlager av avfall samt viss sortering av farligt avfall

### **Referenser – Avfallsplanens samtliga delar**

SFS 1998:808 Miljöbalken

SFS 2020:614 Avfallsförordningen

NFS 2017:2, Naturvårdsverkets föreskrifter om kommunala avfallsplaner om förebyggande och hantering av avfall.

Naturvårdsverket: [www.naturvardsverket.se](http://www.naturvardsverket.se)

Sveriges miljömål: <http://miljomal.se/au>

Avfall Sverige: [www.avfallsverige.se](http://www.avfallsverige.se)

Förpacknings- och tidningsinsamlingen, FTI: [www.ftiab.se](http://www.ftiab.se)

Håll Sverige Rent: [www.hsr.se](http://www.hsr.se)

# Ordlista – Avfallsplanens samtliga delar

**Avfall** – Med avfall avses varje föremål eller ämne som innehavaren gör sig av med, eller avser eller är skyldig att göra sig av med (15 kap 4 § miljöbalken).

**Avfallshierarkin** – prioriteringsordning som visar i vilken ordning olika behandlingsmetoder för avfall bör användas för att minimera miljöpåverkan. Översta steget är Förebyggande, därefter följer Förberedelse för återanvändning, Återanvändning, Materialåtervinning, Annan återvinning och sist Bortskaffande.

**Deponi/deponering** – en avfallsbehandlingsmetod som innebär att avfall läggs på ett avfallsupplag.

**Farligt avfall** – Med farligt avfall avses sådant avfall som finns uppräknat i avfallsförordningen (2020:614) och som har egenskaper som gör att det måste hanteras särskilt för att inte skada levande organismer eller miljön. Farligt avfall redovisas med en \* i bilaga 3 i avfallsförordningen (2020:614). Exempel på farligt avfall som uppkommer i hushållen är nagellack, aceton, färg, lösningsmedel, förtunningsmedel, olja och elavfall.

**Fastighetsnära insamling (FNI)** – Insamling av avfall från en fastighet där avfall produceras, eller om insamling från fastigheten inte är möjlig med hänsyn till trafiksäkerheten eller till fastighetens utformning eller lokalisering, insamling av avfall från en plats så nära fastigheten som möjligt, dock högst 400 meter från gränsen till fastigheten.

**Förebyggande av avfall** – åtgärder som vidtas för att förebygga att det överhuvudtaget uppkommer avfall till exempel genom minskad konsumtion eller delat ägande. Det kan även vara åtgärder som vidtas för att minska innehållet av farliga ämnen i material eller produkter.

**Förpackningar** – Med förpackning avses en engångsartikel eller en annan produkt som har framställts för att innehålla, skydda eller presentera en vara eller för att användas för att leverera eller på annat sätt hantera en vara från råmaterial till slutlig produkt och från producent till användare om produkten är en konsumentförpackning, gruppförpackning, transportförpackning eller serviceförpackning. Se förordning (2022:1274) om producentansvar för förpackningar.

**Grovavfall** – Grovavfall är avfall som är så tungt och/eller skrymmande eller har andra egenskaper som gör att det inte är lämpligt att samla in tillsammans med restavfall i kärl eller annan behållare. Det kan till exempel vara möbler, bygg- och rivningsavfall, cyklar, stekpannor och skidor.

**Hushållsavfall** – tidigare begrepp som ersatts med Kommunalt avfall som användes vid framtagandet av den ursprungliga versionen av föreliggande avfallsplan. Begreppet används fortsatt i SCB:s medborgarundersökningar som används av kommunerna.

Med hushållsavfall avses det avfall som uppkommer hos hushåll och verksamheter och som ingår i det kommunala avfallsansvaret enligt miljöbalken 15 kap. 12 och 13 §§. Jämfört med begreppet kommunalt avfall inkluderas bland annat bygg- och rivningsavfall från hushåll medan avfall från parkskötsel och gatuhållning inte ingår. Även slam och andra fraktioner från enskilda avlopp inkluderas i det kommunala avfallsansvaret men inkluderas inte i avfallsplanens målberäkningarna.

**Invasiva växter** – En invasiv art är en art som introducerats till områden utanför sitt ursprungliga utbredningsområde, som sprider sig av egen kraft, som skadar ekosystemet som de introducerats till, hotar den biologiska mångfalden, har negativa effekter på jordbruk och dylikt, åstadkommer ekonomisk skada, eller påverkar hälsan negativt hos djur och människor. Invasiva arter kan ha introducerats oavsiktligt eller avsiktligt. Invasiva främmande arter finns upptagna på unionsförteckningen enligt förordning (EU) nr 1143/2014 eller den nationella förteckningen i förordning 2026:311 om invasiva främmande arter.

**Kommunalt avfall** – Med kommunalt avfall avses samma definition som 15 kap 5 § 18 miljöbalken, det vill säga avfall från hushåll och sådant avfall från andra källor som till sin art och sammansättning liknar avfall från hushåll. I begreppet ingår även returpapper enligt 1 kap. 10 § avfallsförordningen (2020:6014).

**Matavfall** – Med matavfall avses biologiskt nedbrytbart livsmedels- och köksavfall som är kommunalt avfall.

**Matsvinn** – onödigt matavfall som hade kunnat ätas upp till exempel bröd, matrester frukt och grönsaker, även avskrap från tallrikar och rester i förpackningar.

**Nedlagda deponier** – ett avfallsupplag som inte längre är i drift och som inte omfattas av deponeringsförordningen (SFS 2001:512).

**Plockanalys** – en metod för att undersöka avfallsets sammansättning och resultatet kan till exempel visa hur stor andel av rest avfallet som skulle ha kunnat sorteras till materialåtervinning eller av andra skäl inte borde ha lagts i restavfall, det vill säga andelen producentansvarsmaterial, matavfall, farligt avfall och el-avfall i det restavfallet.

**Producentansvar** – Producenterna har ansvar för att en vara eller produkt samlas in och omhändertas genom återvinning, återanvändning eller bortskaffning på ett sådant sätt som krävs för en hälso- och miljömässigt godtagbar avfallshantering. Exempelvis omfattas förpackningar, däck, batterier, bilar och elavfall samt vissa radioaktiva produkter av producentansvar.

**Restavfall** – Det brännbara avfall som är kvar efter utsortering av matavfall, förpackningar, tidningar, grovavfall och farligt avfall.

**Returpapper/tidningar** – dags- och veckotidningar, tidskrifter, kataloger, reklamblad, broschyrer, skriv- och ritpapper, pocketböcker.

**Verksamhetsavfall** – avfall från verksamhet som inte utgör kommunalt avfall, till exempel produktionsspill och bygg- och rivningsavfall som uppstår i kommersiell verksamhet.

**Återbruk/återanvändning** – en åtgärd som innebär att en produkt eller komponent som inte är avfall används igen för att fylla samma funktion som den ursprungligen var avsedd för. I avfallsplanen inkluderas i begreppet även åtgärd som innebär förberedelse för återanvändning.

**Återvinning** – en avfallshantering som innebär att avfall kommer till nytta som ersättning för annat material eller förbereds för att komma till sådan nytta eller en avfallshantering som innebär förberedelse för återanvändning. Användning, behandling eller omhändertagande av material, näringsämnen eller energi från avfall. Kan delas in i återanvändning, materialåtervinning och energiåtervinning.

**Återvinningscentral (ÅVC)** – Bemannad mottagningsanläggning för till exempel grovavfall, trädgårdsavfall, farligt avfall och producentansvarsmaterial. Ibland även med verksamhet för återanvändning.

**Återvinningsstation (ÅVS)** – Obemannad uppsamlingsplats med containrar för förpackningar och returpapper. Vissa ÅVSer har även batteriholk för småbatterier. Kan utvecklas till eller ersättas av lättillgänglig insamlingsplats (LIP) för insamling av skrymmande förpackningar av papper, kartong eller plast.

# Del 3

## Nedlagda deponier

<b>Vad är deponi? .....</b>	<b>51</b>
<b>Att inventera och åtgärda nedlagda deponier .....</b>	<b>51</b>
<b>Nedlagda deponier per kommun .....</b>	<b>52–75</b>

# Vad är deponi?

Avfall som inte kan materialåtervinnas, behandlas biologiskt, förbrännas med energiutvinning eller på annat sätt nyttiggöras måste deponeras. Deponering är helt enkelt en slutförvaring av avfall. Nu deponeras endast en procent av hushållsavfallet. Deponering är den behandlingsmetod som används för avfall som inte kan behandlas på annat sätt, till exempel förorenade massor.

Internationellt sett är deponering fortfarande den dominerande metoden för att ta hand om avfall. Men i Sverige har vi sedan början av 1990-talet minskat deponering till förmån för andra behandlingsmetoder.

Under 2000-talet infördes en rad förbud mot att deponera vissa avfallsslag vilket medförde att en stor del av de aktiva deponierna i Sverige har avslutats. De sluttäckts då med material, ofta i flera lager, för att bland annat förhindra att regnvatten tränger ner och förorenas.

Exponering för föroreningar i deponier sker i huvudsak antingen via luft, deponigas, eller via vatten, lakvatten. Deponigas kallas den gas som uppkommer vid en deponi där man tidigare har deponerat organiskt avfall. Gasen består av cirka 50 procent metan, resten är koldioxid, kväve och små mängder av andra gaser. Eftersom den innehåller metan måste den samlas in för att minska miljöpåverkan. Sedan förbudet att deponera organiskt avfall infördes har gasbildningen på deponier successivt avtagit.

Lakvatten är regnvatten och annat vatten som varit i kontakt med avfall. Lakvatten kan innehålla både näringsämnen och föroreningar. I höga koncentrationer är de skadliga för miljön.

## Att inventera och åtgärda nedlagda deponier

Nedlagda deponier kan påverka människors hälsa och miljön negativt genom förorening av mark, grund- och ytvatten samt utsläpp av deponigas. Dessutom har äldre, nedlagda deponier ofta en sämre placering utifrån miljösynpunkt. Dessa deponier behöver därför identifieras och riskklassas. Vidare behöver de områden som innebär en risk för människors hälsa och för miljön åtgärdas. Kommunerna behöver kartlägga alla nedlagda deponier och rapportera till länsstyrelsens databas för behandling av förorenad mark om någon deponi saknas i databasen.

## Uppgifter och bedömning

Tabellerna nedan är en sammanställning över kommunernas nedlagda deponier. De baseras på kommunernas tidigare renhållningsordningar, uppgifter från Länsstyrelsen i Stockholms län, avstämning med representanter ifrån kommunerna och Länsstyrelsens rapport 1993:14 Miljöpåverkan ifrån avfallsanläggningar.

Deponierna i tabellen har i vissa fall klassats enligt Metodik för Inventering av Förorenade Områden (MIFO)<sup>1</sup>. MIFO är ett inventeringsinstrument som gör det möjligt att dela in förorenade områden i riskklasser. Några av fastigheterna har inte klassats ännu.

De fyra riskklasserna är:

- riskklass 1, mycket stor risk,
- riskklass 2, stor risk,
- riskklass 3, måttlig risk och
- riskklass 4, liten risk.

# Nedlagda deponier per kommun

I tabell 1 till 5 nedan presenteras utdrag, datum för uttag 2020-10-08, ur Länsstyrelsens databas för efterbehandling av förorenad mark avseende nedlagda deponier. I Länsstyrelsens databas kan även ytterligare information om deponierna finnas. Informationen från Länsstyrelsen har kompletterats med en sammanställning av kunskapsläget från den tidigare avfallsplanen (AP 2011-2019). I några fall, som har markerats med \*, finns inte deponierna angivna i Länsstyrelsens databas. Bedömningen är att informationen kan vara till nytta vid arbetet med nedlagda deponier framöver.

---

1. Naturvårdsverket.se

**Tabell 1. Sammanställning över nedlagda deponier i Botkyrka kommun.**

Botkyrka kommun Namn/ fastighet	Primär bransch	Status/ Riskklass/ Underlag	År nedlagd år (AP 2011-2019)	Info från AP 2011-2019	Risk- bedömning (AP 2011-2019)
fd Rikstenstippen (kommunal) / TULLINGE 21:223>1; TUMBA 7:126>8	Avfallsdeponier - icke farligt, farligt avfall	Förstudie av- slutad - ingen åtgärd, Riskklass 3, Utredning			
Huddingegravan, Botkyrka/ 7:126>8	Industrideponier	Identifiering av- slutad - invente- ring ej påbörjad			
Tullinge/Römossen, deponi/ TULLINGE 21:484	Avfallsdeponier - icke farligt, farligt avfall	Förstudie pågå- ende, Riskklass 2, Utredning		Schakt- massor	Ja, undersökt och kontroll- program, Risk- klass 2
Römossen, deponi/ TULLINGE 21:484	Avfallsdeponier - icke farligt, farligt avfall	Delåtgärd avslu- tad - uppföljning ej klar, Riskklass2, MIFO 2		Schakt- massor	Ja, undersökt och kontroll- program, Risk- klass 2
Golväng, deponi/ NORSBORG 5:1	Avfallsdeponier - icke farligt, farligt avfall	Delåtgärd avslu- tad - uppföljning ej klar			
Tumba bruk, tipp/ LINDHOV 15:24	Industrideponier	Åtgärd pågående		Hushålls- eller industri- avfall	Nej, ej under- sökt. Riskklass 4
Albysjön, deponi, Alby kvarn/ ALBY KVARN 2; ALBY KVARN 3; ALBY KVARN 4	Industrideponier	Identifiering av- slutad - invente- ring ej påbörjad		Hushålls- eller industri- avfall	Riskklass 3
Upplag av sprängsten/ VÅRSTA 1:58; VÅRSTA 1:187	Avfallsdeponier - icke farligt, farligt avfall	Identifiering av- slutad - invente- ring ej påbörjad			
Skäcklinge, deponi/ TUMBA 8:129; HAREN 24	Avfallsdeponier - icke farligt, farligt avfall	Identifiering av- slutad - invente- ring ej påbörjad			

Botkyrka kommun Namn/ fastighet	Primär bransch	Status/ Riskklass/ Underlag	År nedlagd år (AP 2011-2019)	Info från AP 2011-2019	Risk- bedömning (AP 2011-2019)
Slagstatippen/ HALLUNDA 4:34	Industrideponier	Identifiering avslutad - inventering ej påbörjad		Schaktmassor	Nej, ej undersökt
Botkyrkabacken, schaktmassor/ ERIKSBERG 2:1; LINDHOV 15:24	Industrideponier	Identifiering avslutad - inventering ej påbörjad		Schaktmassor	Nej, ej undersökt
Viad, deponi/ VIAD 1:2	Industrideponier	Identifiering avslutad - inventering ej påbörjad		Schaktmassor	
Kassmyra, deponi/ TUMBA 8:347; TUMBA 8:348; TUMBA 8:349	Industrideponier	Identifiering avslutad - inventering ej påbörjad			
Näs, deponi/ NÄS 2:1	Avfallsdeponier - icke farligt, farligt avfall	Identifiering avslutad - inventering ej påbörjad			
Norrbyvret, deponi/ ENSTA 1:65	Industrideponier	Identifiering avslutad - inventering ej påbörjad		Schaktmassor	
Lilla Uringe, deponi/ STORA URINGE 3:1	Industrideponier	Identifiering avslutad - inventering ej påbörjad			
Fittja, avfallsdeponi/ FITTJA 17:13; FITTJA 17:23; SJÖBODA 2; FÅGELVIK 2	Industrideponier	Identifiering avslutad - inventering ej påbörjad			Riskklass 3
Röda Villorna, deponi/ TUMBA 7:126	Industrideponier	Identifiering avslutad - inventering ej påbörjad		Övrig	
Uttran, schaktmassor/ TUMBA 7:241	Industrideponier	Identifiering avslutad - inventering ej påbörjad			

Botkyrka kommun Namn/ fastighet	Primär bransch	Status/ Riskklass/ Underlag	Är nedlagd år (AP 2011-2019)	Info från AP 2011-2019	Risk- bedömning (AP 2011-2019)
Vinterskogen/ ENSTA 1:65	Industrideponier	Identifiering avslutad - inventering ej påbörjad			
Sand & Grus AB Jehander/ RIKSTEN 8:17; RIKSTEN 8:2;RÅBY 1:11>1; RÅBY 1:64; RÅBY 1:66>3; RÅBY 1:66>4; RÅBY S:1	Industrideponier	Identifiering avslutad - inventering ej påbörjad			
Tuna avfall/ TUMBA 7:6; TUNABERG 1; TUNABERG 2; TUNABERG 3; TUNABERG 4; TUNAHOLM 2; TUNAHOLM 4	Avfallsdeponier - icke farligt, farligt avfall	Förstudie avslutad - ingen åtgärd		Hushålls- eller industri- avfall	Ja, undersökt. Riskklass 3
Skäcklinge/Däldvägen, deponi/ ALBY 15:14	Avfallsdeponier - icke farligt, farligt avfall	Förstudie avslutad - ingen åtgärd			
Lindhov, deponi/ NORSBORG 5:1	Avfallsdeponier - icke farligt, farligt avfall	Identifiering avslutad - inventering ej påbörjad			
Rikstenstippen/ RIKSTEN 8:1	Avfallsdeponier - icke farligt, farligt avfall	Förstudie pågående, Riskklass 2, Utredning		Hushålls- eller industri- avfall	Ja, täckt, Riskklass 2
Alfa Lavals gjuteritipp/ TULLINGE 19:575; TUMBA 7:126	Industrideponier	Delåtgärd avslutad - uppföljning genomförd, Riskklass 3, MIFO 1		Hushålls- eller industri- avfall	Ja, undersökt och täckt, Riskklass 3
Vinterskogen Iselsta/ ISELSTA 1:21				Schakt- massor	
Iselsta/Iselsta 1:21			Nedlagd innan 1969 (1965)	Slam	Nej, ej undersökt

Botkyrka kommun Namn/ fastighet	Primär bransch	Status/ Riskklass/ Underlag	Är nedlagd år (AP 2011-2019)	Info från AP 2011-2019	Risk- bedömning (AP 2011-2019)
Lindhov/Lindhov 15:4				Hushålls- eller indu- striavfall, Schakt- massor	Riskklass 4
Vårsta centrum				Schakt- massor	
Huddingegruvan/ RIKSTEN 11:1				Hushålls- eller industri- avfall	Delvis un- dersökt, inga åtgärder, Risk- klass 2
Riksten fd/RIKSTEN 11:1				Hushålls- eller industri- avfall	Undersökt, ej åtgärder, Risk- klass 2
Alby/ ALBY 15:32 mfl				Hushålls- eller industri- avfall	Ja, undersökt och kontrolle- rad. Kontroll- program av grundvatten, Klara MKM
Skäcklinge/Däldvägen, / TUMBA 7:206				Hushålls- eller industri- avfall	Nej, ej under- sökt. Riskklass 4
Skogsudd/Eldtomta 2:12				Hushålls- eller industri- avfall	Nej, ej under- sökt. Riskklass 4

**Tabell 2. Sammanställning över nedlagda deponier i Haninge kommun**

Haninge kommun Namn/ fastighet	Primär bransch	Status/ Riskklass/ Underlag	Är ned- lagd år (AP 2011- 2019)	Material (AP 2011- 2019)	Riskbedömning (AP 2011-2019)
SÅCAB Åkericentral, Åbytippen/ ÅBY 1:265	Avfallsdeponier - icke farligt, farligt avfall	Identifiering av- slutad - invente- ring ej påbörjad			
Nytorpstippen/ ÅBY 1:141	Avfallsdeponier - icke farligt, farligt avfall	Identifiering av- slutad - invente- ring ej påbörjad			
Tungelstatippen/ TUNGELSTA 1:6, TUNGELSTA 2:10	Avfallsdeponier - icke farligt, farligt avfall	Förstudie pågående	1972	Hushålls- och industri- avfall	Ej utfört, Riskklass 2
Ekeby, Haninge/ EKEBY 12:7	Industriedeponier	Identifiering av- slutad - invente- ring ej påbörjad	Nedlagd	Schakt- massor	Ej utfört
Jordbrotippen, Jordbro/ JORDBROMALM 4:33; JORDBROMALM 6:2; KALVSVIK 5:1	Avfallsdeponier - icke farligt, farligt avfall	Förstudie avslutad - huvudstudie ej påbörjad			
Sandemar/ SANDEMAR 10:1; SANDEMAR 1:1; SANDEMAR 12:1; SANDEMAR 13:1; SANDEMAR 9:1	Avfallsdeponier - icke farligt, farligt avfall	Förstudie pågå- ende	1967	Hushålls- eller industri- avfall	Ej utfört, Riskklass 3
Skrotupplag, Utö/ EDESNÄS 4:125	Avfallsdeponier - icke farligt, farligt avfall	Identifiering av- slutad - invente- ring ej påbörjad			
Bobäcken, deponi/ HÄRINGE 5:16	Avfallsdeponier - icke farligt, farligt avfall	Identifiering av- slutad - invente- ring ej påbörjad			

Haninge kommun Namn/ fastighet	Primär bransch	Status/ Riskklass/ Underlag	Är ned- lagd år (AP 2011- 2019)	Material (AP 2011- 2019)	Riskbedömning (AP 2011-2019)
Skutan, deponi/ HÖGSTA 2:3	Avfallsdeponier - icke farligt, farligt avfall	Identifiering av- slutad - invente- ring ej påbörjad			
Högsta, deponi/ HÖGSTA 1:2	Avfallsdeponier - icke farligt, farligt avfall	Identifiering av- slutad - invente- ring ej påbörjad	Nedlagd	Hushålls- eller industri- avfall	Ej utfört, Riskklass 4
Kalvsvik, deponi/ JORDBROMALM 2:7	Avfallsdeponier - icke farligt, farligt avfall	Identifiering av- slutad - invente- ring ej påbörjad	Nedlagd	Slam	Ej utfört
Muskötippen/ LUDVIGSBERG 5:4	Avfallsdeponier - icke farligt, farligt avfall	Identifiering av- slutad - invente- ring ej påbörjad	Nedlagd	Hushålls- eller industri- avfall	Ej utfört, Riskklass 4
Trematippen/ TREMA 3:1	Avfallsdeponier - icke farligt, farligt avfall	Identifiering av- slutad - invente- ring ej påbörjad	Nedlagd	Hushålls- eller industri- avfall	Ej utfört, Riskklass 3
Skjutfältstippen/ EDESNÄS 4.221	Avfallsdeponier - icke farligt, farligt avfall	Identifiering av- slutad - invente- ring ej påbörjad	Nedlagd	Hushålls- eller industri- avfall	Ej utfört, Riskklass 4
Vinåker, deponi/ VINÅKER 1:1; VINÅKER 4:1; VINÅKER 2:1	Avfallsdeponier - icke farligt, farligt avfall	Identifiering av- slutad - invente- ring ej påbörjad	Nedlagd	Hushålls- eller industri- avfall, slam	Ej utfört
Sandemars gårdstipp/ SANDEMAR 10:1; SANDEMAR 12:1; SANDEMAR 1:1; SANDEMAR 13:1; SANDEMAR 9:1	Avfallsdeponier - icke farligt, farligt avfall	Identifiering av- slutad - invente- ring ej påbörjad			

Haninge kommun Namn/ fastighet	Primär bransch	Status/ Riskklass/ Underlag	Är ned- lagd år (AP 2011- 2019)	Material (AP 2011- 2019)	Riskbedömning (AP 2011-2019)
Deponi, Sofielund/ SOFIELUND 1:4	Industrideponier	Identifiering av- slutad - invente- ring ej påbörjad			
Deponi, Utlida/ UTLIDA 1:70	Industrideponier	Identifiering av- slutad - invente- ring ej påbörjad			
Berga/Vitså/ VÄSTERHANINGE-BERGA 7:2	Industrideponier	Identifiering av- slutad - invente- ring ej påbörjad	Nedlagd	Schakt- massor	Ej utfört
Deponi, Tungelsta/ TUNGELSTA 1:5; TUNGELSTA 1:9	Industrideponier	Identifiering av- slutad - invente- ring ej påbörjad	Slut 60-tal	Schakt- massor	Ej utfört, även EKEBY 12:11
Jordbro, schaktmassor/ KALVSVIK 5:1; DÅNTORP 1:4	Industrideponier	Identifiering av- slutad - invente- ring ej påbörjad			
Årsta Havsbad/ ALVSTA 7:1	Avfallsdeponier - icke farligt, farligt avfall	Identifiering av- slutad - invente- ring ej påbörjad	Nedlagd	Hushålls- och industri- avfall	Ej utfört, Riskklass 4
Betongtippen/ JORDBROMALM 6:2	Industrideponier	Identifiering av- slutad - invente- ring ej påbörjad			
Deponering av dikesmassor/ LUDVIGSBERG	Industrideponier	Identifiering av- slutad - invente- ring ej påbörjad			

Haninge kommun Namn/ fastighet	Primär bransch	Status/ Riskklass/ Underlag	Är ned- lagd år (AP 2011- 2019)	Material (AP 2011- 2019)	Riskbedömning (AP 2011-2019)
Vendelsömalm/ VENDELSÖ 3:1714; RAMSDALEN 2:1	Avfallsdeponier - icke farligt, farligt avfall	Identifiering av- slutad - invente- ring ej påbörjad			
Betongtippen/ JORDBROMALM 4:11*			1970	Hushålls- eller industri- avfall	Ej utfört. Riskklass 3
Jordbrottippen/ KALVSVIK 3:19*				Hushålls- eller industri- avfall	Undersökt och åter- ställning pågår. Riskklass 2
Nytorpstippen/ ÅBY 1:19*			1967	Hushålls- eller industri- avfall	Ej utfört. Riskklass 4
Vendelsömalm/ VENDELSÖ 16:11*			nedlagd	Hushålls- eller industri- avfall	Ej utfört. Riskklass 4
Sofielund/ SOFIELUND 1:1*			nedlagd	Schakt- massor	Ej utfört
Kalsvik*			nedlagd	slam	Ej utfört
Brobäckstippen/ HÄRINGE 5:1*			nedlagd	Hushålls- eller industri- avfall	Ej utfört, Riskklass 4

**Tabell 3. Sammanställning över nedlagda deponier i Huddinge kommun.**

Huddinge kommun Namn/ fastighet	Primär bransch	Status/ Riskklass/ Underlag	År nedlagd år (AP 2011-2019)	Material (AP 2011-2019)	Riskbedömning (AP 2011-2019)
Gatukontorets upplag, Masmovägen/ MASMO 1:14	Avfallsde- ponier - icke farligt, farligt avfall	Förstudie avslutad - huvudstudie ej påbörjad	I slutet av 60-talet (på- börjades i slutet av 1940-talet)	Huvudsakligen sprängsten och schaktmassor men även sprängtråd, stockar, betong etc. Längst i väster även trädgårdsavfall samt gipsskivor, tegel, oljefat mm. Idag lägger gatuavdelning- en upp asfalt på Masmo 1:121. Masmo 1:12 Schaktmassor, materialupplag	Det finns tecken på föroreningsspridning men inga kända ob- servationer av negativ omgivningspåverkan. Bör kunna kontrolleras genom ett kontrollpro- gram, men kräver tro- ligtvis inga åtgärder.
Flottsbro skidbacke/ ALBY 15:27	Industridepo- nier	Identifiering avslutad - inventering ej påbörjad			
Vårby skrotdeponi/ DIAMETERN 2	Industridepo- nier	Delåtgärd pågående		Sten, betong, asfalt, skrot	
Kungens Kurva XVII deponi, Svalborgstippen/ KOLARTORP 1:1	Industridepo- nier	Åtgärd pågående	Innan 1969	Tillstånd för bygg- och schaktmassor även hus- hållsavfall har tippats och förbränning har skett	Förbränning av avfall. Höga halter av bly, zink, koppar och pet- roleumkolväten
Kommunal avfalls- deponi, Katrineberg/ KÅSTA 2:212; GLÖMSTA 1:1	Industridepo- nier	Identifiering avslutad - ingen åtgärd	Efter 1969	Hushållsavfall. Deponering av schaktmassor och betong	Branschtypiska föro- reningar är tungme- taller, lösningsmedel, klorerade hydrokar- boner, fenoler, olja och näringsalter

Huddinge kommun Namn/ fastighet	Primär bransch	Status/ Riskklass/ Underlag	År nedlagd år (AP 2011-2019)	Material (AP 2011-2019)	Riskbedömning (AP 2011-2019)
Visättra 1:6/ VISÄTTRA 1:6	Avfalls- deponier - icke farligt, farligt avfall	Identifiering avslutad - ingen åtgärd			
Enlidens ridstall/ GLÖMSTA 2:60; POSTHEMMANET 7	Industri- deponier	Åtgärd pågående		Sopsand	
Källviks gård, deponi/ VISTABERG 3:67; VISTA- BERG 3:94	Avfalls- deponier - icke farligt, farligt avfall	Identifiering avslutad - inventering ej påbörjad		Sprängsten, byggavfall	
Lindesberg, deponi/ GLÖMSTA 2:61	Avfalls- deponier - icke farligt, farligt avfall	Identifiering avslutad - inventering ej påbörjad		Deponering av bilskröt och byggavfall	
Deponi, Grantorp./GRAN- TORP 5:1	Industri- deponier	Identifiering avslutad - inventering ej påbörjad	Efter 1969	Hushållsavfall. Sopsand, jord och grus	Sand hämtas för sandning av vägar vintertid. Upplag för sopsand, jord och grus
Deponering av byggav- fall mm, Vistaberg/ VISTABERG 3:62	Industri- deponier	Förstudie avslutad - huvudstudie ej påbörjad	Efter 1969	Industriavfall. Tegel	

Huddinge kommun Namn/ fastighet	Primär bransch	Status/ Riskklass/ Underlag	År nedlagd år (AP 2011-2019)	Material (AP 2011-2019)	Riskbedömning (AP 2011-2019)
Deponi, Dammtorpsvägen/ KÅLLBRINK 1:164	Industriedepo- nier	Identifiering avslutad - inventering ej påbörjad			
Jeriko, deponi/GLÖMSTA 2:1; KÅLLBRINK 1:164; KÅLL- BRINK 1:168; UTSÅLJE 1:101	Avfallsde- ponier - icke farligt, farligt avfall	Identifiering avslutad - inventering ej påbörjad, Riskklass 2, Utredning	Drifttid 1960-tal till 1970-tal	Hushållsavfall, skrot, olja, bilar, rens slam. Vid prov- tagning påträffades asfalt, tegel, järnband, blåbetong, bildelar, bildäck, kablar, aska och glas	Avfallens mängd och sammansättning ger en starkt negativ bild. Extremt höga halter av flera me- taller (främst Fe, Cu, Pb, Zn) uppmättes. Dock PID-mätning låga resultat. Efterbe- handling nödvändig för att hantera metall- halterna och ett kon- trollprogram behöver upprättas.
Visättra industriområde - upplag/ VISÄTTRA 1:1	Avfallsde- ponier - icke farligt, farligt avfall	Identifiering avslutad - inventering ej påbörjad		Schaktmassor	
Östra Flemingsberg, deponi/ VISÄTTRA 1:5	Avfallsde- ponier - icke farligt, farligt avfall	Identifiering avslutad - inventering ej påbörjad		Mellanlagring sprängsten	

Huddinge kommun Namn/ fastighet	Primär bransch	Status/ Riskklass/ Underlag	År nedlagd år (AP 2011-2019)	Material (AP 2011-2019)	Riskbedömning (AP 2011-2019)
Skogsäng/ SKOGSÄNG 1:29	Avfallsdeponier - icke farligt, farligt avfall	Förstudie avslutad - huvudstudie ej påbörjad	Innan 1969 (1965)	Sprängsten	Inga tecken på omgivningspåverkan. Endast ett vattenprov som bekräftar detta. Viss försiktighet bör vara påkallad.
Sofielund återvinningsanläggning deponi/ GLADÖ 1:3; GLADÖ 76:5; BJÖRKSÄTTRA 1:3	Avfallsdeponier - icke farligt, farligt avfall	Förstudie pågående			
Reningsverket/ STUVSTA GÅRD 1:50	Avfallsdeponier - icke farligt, farligt avfall	Förstudie avslutad - huvudstudie ej påbörjad			
Balingsnäs/ BALINGSNÄS 3:1	Avfallsdeponier - icke farligt, farligt avfall	Förstudie avslutad - ingen åtgärd	Innan 1969 (aktiv 1949-1960)	Byggavfall och schaktmassor	Bedöms vara stabilt uppbyggd och väl avskärmad. Genomförda undersökningar har inte påvisat några problem men de har varit av begränsad omfattning
Björksättra 1:2, schaktmassor/ BJÖRKSÄTTRA 1:2	Industriedepo- nier	Identifiering avslutad - inventering ej påbörjad			

Huddinge kommun Namn/ fastighet	Primär bransch	Status/ Riskklass/ Underlag	År nedlagd år (AP 2011-2019)	Material (AP 2011-2019)	Riskbedömning (AP 2011-2019)
Björksättra, deponi/ BJÖRKSÄTTRA 1:2	Industriedepo- nier	Identifiering avslutad - inventering ej påbörjad			
Gullarängen/Högmora/ Myrängen/ MYRÄNGEN 1:16	Avfallsde- ponier - icke farligt, farligt avfall	Förstudie avslutad - huvudstudie ej påbörjad	Efter 1969	Sprängsten 1959-1960. Tro- ligtvis även ett antal oljefat. Tegel, järnskrot och annat byggavfall har noterats vid provgropsgrävning	På basis av nuva- rande kunskaper bedöms endast små eller obetydliga effek- ter kunna uppstå till följd av avfallet. Betydelsen av metall- föroreningar bör undersökas genom kontrollprogram
Nya Smedstorp, Hud- dingegruvan (Gladö- gruvan)/ LISSMA 4:55; LISSMA 4:99	Industriedepo- nier	Identifiering avslutad - inventering ej påbörjad		Hushålls- eller industriavfall. Lissma 4:55 Deponering av bygg och skogsavfall, jord, tidigare jordtillverkare	
Hammaralstippen/ ORLÅNGSJÖ 2:7	Industriedepo- nier	Delåtgärd avslutad - uppföljning ej klar	1974. Enligt MIFO pågick depone- ring 1970-1974. Deponeringen påbörjades ca 10 år innan Hud- dinge kommun fick vetskap om detta (oklart om vad det inne- bär).	Schaktmassor från riv- ningen av gamla Klarakvar- teren (tegel, rivningsmassor, värmeledningar etc). Vid provbörning har hittats bl.a. elskåp, asbestplattor, järnbalkar, keramik. Måttliga metallhalter samt utslag vid PID-mätningar.	Svårbedömt, men lokalisering och upp- byggnad är klart negativ. Även om nuvarande utsläpp inte är höga betyder deponins storlek samt belägenhet att kon- sekvenserna av even- tuella utsläpp kan bli stora.

Huddinge kommun Namn/ fastighet	Primär bransch	Status/ Riskklass/ Underlag	År nedlagd år (AP 2011-2019)	Material (AP 2011-2019)	Riskbedömning (AP 2011-2019)
Gräsvretens industriområde/ GRÄSVRETEEN 1:1; GRÄSVRETEEN 1:11-36	Industriedeponier	Förstudie pågående			
Gatukontorets sandupplag/ VÄSTRA SKOGÅS 1:4	Industriedeponier	Identifiering avslutad - inventering ej påbörjad		Schaktmassor	
Nytorpsmosse/ NYTORP 2:2	Avfallsdeponier - icke farligt, farligt avfall	Identifiering avslutad - inventering ej påbörjad	1960-1965	Schaktmassor. Mellan 1960- 1965 tippades okända massor okontrollerat i området. Även bilvrak och oljetankar har observerats bland massorna (uppgift 1987).	Tidigare miljöprover visade på föroreningar av alifater (oljenämnden). 1972 utarbetades ett förslag till stabilitetsförbättrande åtgärder. Arbetena avbröts 1973. Undersökningar visar på stor halt oljeföroreningar på X:6569089 Y:16288833 (2400 mg/kgTS) PAH haltenivåer överskrider KM och på ett ställe för MKM. I detta prov koppar KM.

Huddinge kommun Namn/ fastighet	Primär bransch	Status/ Riskklass/ Underlag	Är nedlagd år (AP 2011-2019)	Material (AP 2011-2019)	Riskbedömning (AP 2011-2019)
Österhagstippen/ LÄNNA 4:7; LÄNNA 4:9; VÄSTRA SKOGÅS 1:15; VÄSTRA SKOGÅS 1:17	Avfallsdeponier - icke farligt, farligt avfall	Huvudstudie pågående	Efter 1969. Uppgifter finns om sk "midnattsdumpning" så sent som på 1980-tal	Hushålls- eller industriavfall, schakt- och rivningsmassor samt sprängsten från arbeten vid Nyängsbanan, Globen, Blekholmstorget och andra områden i Stockholm samt bl a maskindelar, oljefat, skrot, bilar, batterier, trä, järn, porslin, tyg, lägenhetsinredningar, mineralull, plaströr mm	Avfallet är deponerat utan system. PID-mätningar indikerar flyktiga organiska ämnen. Länsstyrelsen har skött ärendet fram till 1989 och 1994 fanns det fortfarande ett kontrollprogram som följdes. Det har tidigare gjorts bedömningen att en utredning för att sluttäcka området bör göras.
Beateberg/ Västra Skogås 1:8*				Övrig. Gatuavdelningen lägger upp snö på fastigheten (2010)	
Fältstrickklubben 1*					
Reningsverket 1/ Kallskärsklinten 2*			Efter 1969 (1940-1992)	I huvudsak rena schaktmassor från byggandet av Henriksdals reningsverk samt diverse skrot i mindre mängd. Även slam från reningsverket kan finnas deponerat. På en inhägnad del av deponin finns kreosot-impregnerat virke deponerat under någorlunda ordnade former	Inga effekter på omgivningen har kunnat konstateras
Lissma 4:86*				Byggavfall	

Huddinge kommun Namn/ fastighet	Primär bransch	Status/ Riskklass/ Underlag	År nedlagd år (AP 2011-2019)	Material (AP 2011-2019)	Riskbedömning (AP 2011-2019)
Kynäs 2:10*				Blandade massor	
Kungens kurva 1:1*				Blandade massor har använts till utfyllnad.	
Länna*			Efter 1969	Schaktmassor	
Björksätra deponi/ BJÖRKSÄTRA 1:11*				Schaktmassor	
Huddingegravan/ STEN- SÄTRA 1:1*				Hushålls- eller industriavfall	I början av 1900-talet bröts järnmalm och stenkol fram till 60-talet. Nu är den (på Huddingesidan) ett stort dagbrott i skogsterräng. Gruvan är medtagen i Riksantikvarieämbetets fornlämningsregister. Högt naturvärde (Lekplats för vattensalamander)

**Tabell 4. Sammanställning över nedlagda deponier i Nynäshamn kommun**

Nynäshamn kommun Namn/ fastighet	Primär bransch	Status/ Riskklass/ Underlag	År ned- lagd år (AP 2011- 2019)	Material (AP 2011- 2019)	Riskbedömning (AP 2011-2019)
Styrvik, deponi/ VÄGGARÖ 3:1	Industrideponier	Identifiering avslutad - inventering ej påbörjad		Hushålls- eller industriavfall	Återställd med kontrollprogram, Riskklass 4
Sittesta deponi,/VIDBYNÄS 1:3	Industrideponier	Åtgärd avslutad - uppföljning genomförd, Åtgärder utförda för en Känslig markanvändning,	Efter 1969	Hushålls- eller industriavfall	Återställd med kontrollprogram, Riskklass 2
Sorunda / Sunnerby, deponi/ SUNNERBY 1:3	Avfallsdeponier - icke farligt, farligt avfall	Identifiering avslutad - inventering ej påbörjad	Efter 1969	Hushålls- eller industriavfall	Återställd med kontrollprogram, Riskklass 2
Källberga Tippen, Källberga, Ösmo/ VIDBYNÄS 1:3	Avfallsdeponier - icke farligt, farligt avfall	Åtgärd avslutad - uppföljning genomförd, Åtgärder utförda för en Känslig markanvändning		Schaktmassor	Återställd med kontrollprogram
Ösmo, slamdeponi/ MUSKÖSUND 1:1	Avfallsdeponier - icke farligt, farligt avfall	Identifiering avslutad - inventering ej påbörjad			

Nynäshamn kommun Namn/ fastighet	Primär bransch	Status/ Riskklass/ Underlag	År ned- lagd år (AP 2011- 2019)	Material (AP 2011- 2019)	Riskbedömning (AP 2011-2019)
Solberga, deponi/ NYNÄSGÅRD 1:5	Avfallsdeponier - icke farligt, farligt avfall	Identifiering av- slutad - invente- ring ej påbörjad,		Hushålls- eller indu- striavfall	Återställd med kontrollprogram, Riskklass 4
Torö (Herrhamra gård) deponi/ HERRHAMRA 1:4	Avfallsdeponier - icke farligt, farligt avfall	Identifiering av- slutad - invente- ring ej påbörjad		Hushålls- och indu- striavfall	Delvis återställd, Riskklass 3
FOI Grindsjön/ SKOGSTORP 4:1	Industri- deponier	Identifiering av- slutad - invente- ring ej påbörjad			
Ösmo / Vansta, deponi/ VANSTA 5:2	Industrideponier	Identifiering av- slutad - åtgärd ej påbörjad		Hushålls- och indu- striavfall	Återställd med kontrollprogram
Vansta, deponi/ VANSTA 5:140	Industrideponier	Identifiering av- slutad - invente- ring ej påbörjad			
Sjötäppan, deponi/ NEDER SÖDERBY 4:14	Industrideponier	Identifiering av- slutad - invente- ring ej påbörjad		Övrigt	fd gårdstipp, Liten risk

Nynäshamn kommun Namn/ fastighet	Primär bransch	Status/ Riskklass/ Underlag	År ned- lagd år (AP 2011- 2019)	Material (AP 2011- 2019)	Riskbedömning (AP 2011-2019)
Karlsta, deponi/ NYNÄSHAMN 2:154	Industrideponier	Identifiering av- slutad - invente- ring ej påbörjad			
Fagersjötippen/ GRÖDBY 1:31	Industrideponier	Identifiering av- slutad - invente- ring ej påbörjad,		Hushålls- eller indu- striavfall	Återställd med kontrollprogram, Riskklass 4
Svarven, deponi/ SVARVEN 7	Avfallsdeponier - icke farligt, farligt avfall	Identifiering av- slutad - invente- ring ej påbörjad		Hushålls- eller indu- striavfall	Återställd. Riskklass 4
Telegrafan, deponi/ TELEGRAFEN 4	Industrideponier	Identifiering av- slutad - invente- ring ej påbörjad,		Hushålls- eller indu- striavfall	P-plats med hårdgjord yta, Riskklass 4
Stora Vika, deponi/ STORA VIKA 6:1	Industrideponier	Förstudie pågå- ende,	Efter 1969	Hushålls- eller indu- striavfall, Övrigt	Återställd med kontrollprogram, Riskklass 2
Fituna deponi/ FITUNA 3:1	Avfallsdeponier - icke farligt, farligt avfall	Identifiering av- slutad - invente- ring ej påbörjad			

Nynäshamn kommun Namn/ fastighet	Primär bransch	Status/ Riskklass/ Underlag	Är ned- lagd år (AP 2011- 2019)	Material (AP 2011- 2019)	Riskbedömning (AP 2011-2019)
Deponi nära Nynäsgårds kyrka/ NYNÄSGÅRD 1:1	Avfallsdeponier - icke farligt, farligt avfall	Identifiering av- slutad - inventering ej påbörjad		Hushålls- eller indu- striavfall	fd gårdstipp, Liten risk, Riskklass 4
Ösmo*				Hushålls- och indu- striavfall	Återställd med kontrollprogram, Riskklass 4
Fituna/ RITUNA 2:11*				Hushålls- eller indu- striavfall	Återställd med kontrollprogram, Riskklass 4
Karlsta/KALVÖ 1:51*				Hushålls- eller indu- striavfall	återställd med kontrollprogram, Riskklass 4
Vansta/ VANSTA 13:11*				Hushålls- eller indu- striavfall	fd gårdstipp, Liten risk, Riskklass 3
Sandhagen				Schakt- massor	

**Tabell 5. Sammanställning över nedlagda deponier i Salem kommun.**

Salem kommun Namn/ fastighet	Primär bransch	Status/ Riskklass/ Underlag	Är ned- lagd år (AP 2011- 2019)	Material (AP 2011-2019)	Riskbedömning (AP 2011-2019)
Rönninge deponi/ RÖNNINGE 1:143	Avfallsdeponier - icke farligt, farligt avfall	Identifiering avslutad - in- ventering ej påbörjad, ej klassad	Nedlagd	Avfallsdeponier - icke farligt, farligt avfall. Av- fallsupplag Schaktmas- sor mm	Identifiering avslutad - inventering ej påbörjad. Ej utredd
Lillsjön-Fruängsvägen deponi/ upplag/ RÖNNINGE 1:301	Avfallsdeponier - icke farligt, farligt avfall	Identifiering avslutad - in- ventering ej påbörjad, Ej klassad	-	Avfallsdeponier - icke farligt, farligt avfall. Upp- lag sedan 1967 på fast- igheten, byggmaterial, fordonsuppställning	Identifiering avslutad - inventering ej påbörjad. Ej utredd
Vällinge deponi/ VÄLLINGE 1:1	Avfallsdeponier - icke farligt, farligt avfall	Identifiering avslutad - in- ventering ej påbörjad, Ej klassad	Nedlagd	Avfallsdeponier - icke farligt, farligt avfall. De- ponering av hushållsav- fall och grovavfall	Identifiering avslutad - inventering ej påbörjad. Ej utredd
Hallinge deponi/ HALLINGE 1:1	Avfallsdeponier - icke farligt, farligt avfall	Identifiering avslutad - in- ventering ej påbörjad, Ej klassad	Nedlagd	Avfallsdeponier - icke farligt, farligt avfall. De- ponering av hushållsav- fall och bilar	Identifiering avslutad - inventering ej påbörjad. Ej utredd
Södertälje Arbor/ HALLINGE 1:1		Identifiering avslutad - in- ventering ej påbörjad, Ej klassad	Nedlagd	Anläggning för farligt av- fall. Återvinning av avfall genom fragmentering	Identifiering avslutad - inventering ej påbörjad. Ej utredd

Salem kommun Namn/ fastighet	Primär bransch	Status/ Riskklass/ Underlag	Är ned- lagd år (AP 2011- 2019)	Material (AP 2011-2019)	Riskbedömning (AP 2011-2019)
Bintebotippen/ BERGUDDEN 26	Avfallsdeponier - icke farligt, farligt avfall	Identifiering avslutad - in- ventering ej påbörjad, Ej klassad	-	Avfallsdeponier - icke farligt, farligt avfall. Mel- lanlagringsplats för rena massor. Någon gång har man olovligt tippat asfalt.	Identifiering avslutad - inventering ej påbörjad. Ej utredd
Salems deponi/ SALEM 26:2	Industrideponier	Identifiering avslutad - in- ventering ej påbörjad, ej klassad	Nedlagd	Industrideponier. Schakt- massor och byggavfall	Identifiering avslutad - inventering ej påbörjad. Ej utredd
Uttringe hushållsdeponi (?)/ UTT- RINGE 1:301	Avfallsdeponier - icke farligt, farligt avfall	Identifiering avslutad - ing- en åtgärd		Avfallsdeponier - icke farligt, farligt avfall.	Identifiering avslutad - ingen åtgärd
Uttringe sprängstensdeponi, Läck- strög i Rönninge/ UTTRINGE 1:132; UTTRINGE 1:301	Industrideponier	Inventering av- slutad - förstu- die ej påbörjad, Riskklass 2 (2013-08-08), MIFO1		industrideponier (Plant- skola) Deponering av schaktmassor	Identifiering avslutad - för- studie ej på- börjad. Klassad MIFO1
Söderby sjukhus, Söderby Park/ SALEM 5:29	Industrideponier	Förstudie på- gående, Ej klassad		Industrideponier (Bil- vårdsanläggning, bil- verkstad samt åkerier; Förbränningsanläggning; Krematorium)	Förstudie pågår

Salem kommun Namn/ fastighet	Primär bransch	Status/ Riskklass/ Underlag	År ned- lagd år (AP 2011- 2019)	Material (AP 2011-2019)	Riskbedömning (AP 2011-2019)
Uttringe asfaltsdeponi/ RÖNNINGE 1:251	Industrideponier	Förstudie avslutad - ingen åtgärd	nedlagd	Industrideponier. Skrotupplag och uppställning av fordon under lång tid	Förstudie avslutad. Ingen åtgärd
Ersboda deponi/ ERSBODA 1:1	Avfallsdeponier - icke farligt, farligt avfall	Förstudie avslutad - huvudstudie ej påbörjad, Riskklass 3	Nedlagd	Avfallsdeponier - icke farligt, farligt avfall. Nedlagd kommunal deponi, där hushålls-, bygg-, gatu- och parkavfall har deponerats	Riskklassen baseras inte på MIFO-metodiken. Sänks från 2 till 3 eftersom lakvattenprovtagning visat på förhållandevis litet utläckage av föroreningar. Förstudie och fördjupad studie utförd
Återvinningscentral/ MACKEN 4; MACKEN 5*		Ej klassad		Mellanlagring och sorteringsstation avfall. Mellanlagring och omlastning av avfall	Identifiering avslutad - ingen åtgärd
Förrådstomten, FÖRRÅDET 1*		ej klassad		Mellanlagring och sorteringsstation avfall. (Bilvårdsanläggning, bilverkstad samt åkerier) För egna fordon. Mellanlagring av skrotbilar, elavfall, kyl- och frysskåp	Identifiering avslutad - ingen åtgärd

SRV:s komprimator för hushållsavfall, FÖRRÅDET 1*	ej klassad	Mellanlagring och sorteringsstation avfall.	Identifiering avslutad - ingen åtgärd
Mandamus Fastigheter AB, PANN-CENTRALEN 2*	ej klassad	Mellanlagring och sorteringsstation avfall. (Bilvårdsanläggning, bilverkstad samt åkerier) För egna fordon. Mellanlagring av hushållsavfall såsom kyl och elvaror	Identifiering avslutad - ingen åtgärd

## Referenser:

Föregående avfallsplan (2011-2019)

Länsstyrelsen i Stockholms län rapport 1993:14 Miljöpåverkan från avfallsanläggningar

Länsstyrelsen i Stockholms län objektrapport\_2020-10-08

Information från Huddinge kommuns Riskklassificering av åtta avfallsdeponier, J&W Bygg & Anläggning, Andy Petsonk, projektnummer 4655 044, 19941216 (reviderad 1995-07-12) Metodik för Inventering av Förorenade Områden (MIFO)-databasen

Avfall Sverige

# Del 4

## Miljökonsekvensbeskrivning (MKB)

<b>Förord .....</b>	<b>78</b>	<b>Betydande miljöpåverkan .....</b>	<b>88</b>
<b>Icke-teknisk sammanfattning .....</b>	<b>78</b>	Människors hälsa .....	88
<b>Inledning.....</b>	<b>79</b>	Materiella tillgångar och resurshushållning.....	90
Bakgrund .....	79	Bebyggelse och kulturmiljö .....	91
Behov av och syfte med miljökonsekvensbedömning	79	Luft- och klimatfaktorer.....	92
Beslut om betydande miljöpåverkan .....	79	Förorening och exploatering av mark och vatten.....	97
Avgränsningssamråd .....	79	<b>Sammanfattande bedömning.....</b>	<b>99</b>
<b>Avfallsplaner för Botkyrka, Haninge, Huddinge, Nynäshamns och Salems kommuner.....</b>	<b>80</b>	Betydande miljöpåverkan.....	99
Avfallsplanens syfte.....	80	Nationella miljömål.....	99
Avfallsplanernas innehåll.....	80	Åtgärder mot negativ påverkan.....	99
Avfallsplanens förhållande till andra planer och program.....	82	Sammanfattande bedömning.....	100
<b>Metod för miljöbedömning av avfallsplanen .....</b>	<b>82</b>	Uppföljning.....	100
Bedömningsgrunder och avgränsningar.....	82	<b>Referenser .....</b>	<b>101</b>
Alternativ .....	84		
Miljö kvalitetsnormer .....	84		
Globala mål för hållbar utveckling .....	85		
Miljömål inom EU .....	85		
Miljö kvalitetsmål.....	86		
Nationella etappmål .....	86		
Nationell avfallsplan.....	87		

# Förord

Denna miljökonsekvensbeskrivning (MKB) är en del av en gemensam miljöbedömning av avfallsplaner för Botkyrka, Haninge, Huddinge, Nynäshamn och Salems kommuner. Miljökonsekvensbeskrivningen har upprättats Miljö & Avfallsbyrån i Mälardalen AB på uppdrag av SRV återvinning AB.

Följande personer har medverkat i framtagandet av dokumentet:

Sara Stenberg (Ansvarig för framtagandet av dokumentet)

Marie Rytterstedt (Granskning)

## Icke-teknisk sammanfattning

Denna miljökonsekvensbeskrivning (MKB) har tagits fram i gemensam miljöbedömning av avfallsplaner för Botkyrka, Haninge, Huddinge, Nynäshamn och Salems kommuner.

Avfallsplanerna beskriver bland annat mål för avfallshanteringen, åtgärder för att uppnå dessa mål, hur uppföljning ska ske samt nuvarande avfallshantering.

Avfallsplanen utgår bland annat från EU:s mål och de nationella miljö kvalitetsmålen. De nationella miljö kvalitetsmål som berörs i störst utsträckning är "God bebyggd miljö", "Giftfri miljö" och "Begränsad klimatpåverkan" som alla bedöms påverkas i positiv riktning till följd av planens genomförande.

Avfallsplanens genomförande bedöms inte leda till att relevanta miljö kvalitetsnormer överskrids.

Positiv miljö påverkan bedöms uppstå främst till följd av ökad återvinning och återbruk samt förebyggande av avfall.

Negativ miljö påverkan bedöms som liten vid genomförande av avfallsplanens åtgärder. Negativ miljö påverkan bedöms kunna uppstå främst som en

följd av ökade transporter av avfall. Miljövinsten av återvinningen bedöms vara mycket större än de negativa konsekvenserna av ökade transporter.

De viktigaste åtgärderna för att säkerställa att de beskrivna positiva effekterna uppstår, eller till och med blir större, är att säkerställa att de utredningar/översyner och de informationsåtgärder som föreslås i avfallsplanerna omsätts i förändrade vanor och rutiner så att mängden avfall verkligen minskar och att mängden som materialåtervinns verkligen ökar. Här råder kommunerna över ett flertal åtgärder inom sina egna verksamheter och kan påverka de upphandlingar som genomförs och de rutiner som tillämpas. Det är viktigt att kommunerna föregår med gott exempel. Alla kommunernas verksamheter har ett ansvar för att minska avfallet och vara förebilder för kommuninvånarna.

Sammanfattningsvis bedöms att genomförandet av avfallsplanen ligger i linje med hållbar utveckling och ansluter till de nationella miljömålen samt till de globala målen.

# Inledning

## Bakgrund

Denna miljökonsekvensbeskrivning (MKB) har tagits fram som en gemensam miljöbedömning av avfallsplaner för Botkyrka, Haninge, Huddinge, Nynäshamn och Salems kommuner.

## Behov av och syfte med miljökonsekvensbedömning

Behovet av en miljökonsekvensbeskrivning (MKB) utvärderas vid framtagandet av en avfallsplan enligt miljöbalken och miljöbedömningsförordningen.

Syftet med MKB är att integrera miljöaspekter i framtagandet och antagandet av planen.

Bedömningen om avfallsplanen innebär betydande miljöpåverkan genomförs utifrån 6 kap. miljöbalken och miljöbedömningsförordningen (SFS 2017:966).

Avfallsplanen för respektive kommun kommer att ange förutsättningar för att bedriva verksamheter och genomföra åtgärder med hänsyn till hur de kan påverka miljön. Avfallsplanerna påverkar avfallsanläggningar i kommunerna och har ambitioner att förändra beteenden i stor omfattning. I huvudsak är denna miljöpåverkan positiv.

Med ovanstående resonemang som grund görs bedömningen att avfallsplanerna kommer att ha stor betydelse för hållbar utveckling inom såväl resursanvändning som avfallshantering i kommunerna. Genomförandet av avfallsplanerna bedöms innebära betydande positiv miljöpåverkan.

## Beslut om betydande miljöpåverkan

Beslut om betydande miljöpåverkan (i huvudsak positiv) kommer att tas i samband med beslut om utställning eller beslut om antagande av avfallsplanerna.

## Avgränsningssamråd

Enligt 6 kap 10 § miljöbalken ska ett avgränsningssamråd hållas med de kommuner, länsstyrelser och andra myndigheter som på grund av sitt särskilda miljöansvar kan antas bli berörda av planen.

2019-12-09 skickades ett underlag för ett avgränsningssamråd till Länsstyrelsen i Stockholms län. 2020-02-21 meddelade Länsstyrelsen att MKB:n bör innehålla koppling till miljökvalitetsmålen (och särskilt länets prioriterade mål), hur avfallsplanens mål följer avfallshierarkin samt masshantering. Dessutom bör punkten Mark och vatten utökas. Hänsyn har tagits till dessa synpunkter och arbetats in i MKB:n.

# Avfallsplaner för Botkyrka, Haninge, Huddinge, Nynäshamns och Salems kommuner

## Avfallsplanens syfte

Kommunerna har formulerat ett gemensamt syfte. Syftet med avfallsplanerna är att ge kommunens, SRVs och andra aktörers arbete en strategisk inriktning för att minska mängden avfall och för att ta hand om det avfall som uppstår på ett bra sätt. Det berör till exempel stadsplaneprocesser, prövning av bygglov, tillsyn över miljöfarlig verksamhet och hur invånarna och verksamheterna i kommunen ska minska och hantera sitt avfall.

## Avfallsplanernas innehåll

Kommunerna har arbetat gemensamt med framtagande av avfallsplanerna. Avfallsplan 2021–2030 har en målstruktur med åtta övergripande mål som inleds med människan i fokus, följt av EU:s avfallshierarki och därefter mål för farligt avfall och

nedskräpning. Varje område har en tydlig beskrivning, resultatmål, åtgärder för respektive aktör samt beskrivning av uppföljning och nyckeltal. Målstrukturen ser ut som följande:

- Människan i fokus
- Förebygga avfall
- Återanvända
- Materialåtervinning
- Energiåtervinning
- Deponering
- Farligt avfall
- Nedskräpning

Ur miljösynpunkt bedöms de enskilt viktigaste åtgärderna i avfallsplanen vara att:

- Olika åtgärder för att förebygga avfall, till exempel genom information, och rutiner vid inköp och upphandling av varor.
- Utveckling av återvinningscentraler med bland annat mottagning av återbruksmaterial och nya avfallsslag för materialåtervinning samt samarbete med begagnataktörer
- Återanvända schaktmassor för att undvika uttag av utnyttjade naturresurser och minska transportbehovet av schaktmassor

Avfallsplanen innehåller även åtgärder inom följande områden, av särskild betydelse från miljösynpunkt:

- Ta fram och fastställa en strategi för arbetet för att minska nedskräpning, inklusive marin nedskräpning, med ansvarsfördelning och åtgärder.

- Ta fram ett samlat informationsmaterial om avfallsplanen förebyggande av avfall, inklusive matsvinn, återanvändning samt materialåtervinning och källsortering. Informera om detta till invånare och verksamma i kommunen. Ta fram råd till fastighetsägare hur de kan informera sina hyresgäster om sortering.
- Samverkan med privata aktörer för insamling av och kommunikation om farligt avfall från verksamheter.
- Utveckla samarbeten mellan kommunen och SRV utifrån Avfallsplan 2021–2030, till exempel genom samverkan med skolor och andra utbildningsverksamheter.
- Genomföra en översyn av ÅVC-verksamheten i syfte att rusta verksamheten för ökade befolkningmängder och mottagande av nya avfallslag.
- Utveckla alternativ till de traditionella återvinningscentralerna för insamling av grovavfall och material i täta stadsmiljöer och där dessa avlämningsplatser kan nås med andra färdmedel än bil.
- Ta med planering för återvinningsmaterial i avfallsutrymmen i planarbete, exempelvis detaljplaner och bygglov. Utöka samarbetet genom hela planprocessen mellan kommunen, SRV, olika byggaktörer och entreprenörer för att skapa goda möjligheter för utsortering samt följa

upp att ställda krav efterlevs för att säkerställa att plats för sortering skapas och att avfallshämtning kan ske på ett trafiksäkert sätt med god boendemiljö och god arbetsmiljö. Parterna bör planera för att det ska finnas plats för hushåll att kunna lämna grovavfall och återbruksmaterial i bostadsområden i täta stadsmiljöer.

- Vidareutveckla, tillsammans med berörda aktörer, metoder och insamlingsystem för källsorterade avfallslag.
- Fastighetsägare ska möjliggöra hämtningsplatser för sorterat avfall, när bostadsnära insamling av förpackningar och returpapper och sortering av matavfall ska öka, samt underlätta för boende och verksamheter att sortera.
- Ta fram och anta riktlinje eller policy för återvinning och återbruk inom kommunkoncernen för att vidareutveckla möjligheterna att materialåtervinna avfallet. Dialog mellan berörda verksamheter i kommunen kring hur arbetet med återbruk bedrivs och kan utvecklas.
- Sortera bygg- och rivningsavfall i enlighet med lagstiftning. Identifiera vilka förändringar som skulle behövas för att bygg- och rivningsavfall ska materialåtervinnas i större utsträckning och vad kommunkoncernen kan göra för att bidra till en sådan förändring.

- Förbättra arbetet med att minska mängden grovavfall som måste deponeras
- Uppdatera förteckning över identifierade nedlagda deponier. Genomföra ansvarsutredning för gamla deponier. Ta fram plan för genomförande av utredning och kartläggning av risker (till exempel enligt MIFO-metoden), för samtliga identifierade nedlagda deponier som kommunen har ansvar för.
- Ställa tydliga krav på hantering av farligt avfall inom kommunens nybyggnadsområden samt krav på hantering av farligt avfall i bygg- och rivningslov.
- Förbättra möjligheter att lämna farligt avfall för verksamheter med små mängder.
- Vidareutveckla insamlingen av farligt avfall och elavfall från hushåll.
- Genomföra plockanalyser och enkäter om förebyggande av avfall och redovisa resultatet. Genomföra nedskräpningsmätning.
- Fortsätta det systematiska arbetet med att åtgärda hämtställen med dålig arbetsmiljö.

### **Avfallsplanens förhållande till andra planer och program**

I arbetet med att ta fram respektive avfallsplan har hänsyn tagits till kommunernas översiktsplaner, miljömål, miljö- och hållbarhetspolicies, energi- och klimatstrategier, upphandlings- och kostpolicies.

# Metod för miljöbedömning av avfallsplanen

## **Bedömningsgrunder och avgränsningar**

Syftet med kommunala avfallsplaner är att främja hållbar utveckling. Föreliggande avfallsplaner bidrar i huvudsak till positiv miljöpåverkan. Åtgärder i planerna syftar till att främja hushållningen med naturresurser genom ökade möjligheter till materialåtervinning, återanvändning och förebyggande av avfall.

## **Miljöaspekter och huvudområde**

I denna MKB fokuseras redovisningen på de mest väsentliga miljöaspekterna och miljöeffekterna av dessa, se nedan. Dessa miljöaspekter är de aktiviteter eller tjänster inom avfallshanteringen omfattas av avfallsplanerna och som väsentligen kan påverka miljön. I MKB:n har även hänsyn tagits till kumulativa (samverkande) effekter där det bedömts relevant. Tyngdpunkten i MKB:n ligger på de avfallsfrågor där kommunerna har rådighet över hanteringen och behandlingen av avfallet.

I miljöbalkens 6 kap. 2 § anges de miljöaspekter som ska beaktas vid framtagande av en strategisk MKB. Av dessa bedöms följande miljöaspekter, och därmed miljöeffekterna, vara väsentliga eller eventuellt kunna vara väsentliga för genomförande av avfallsplanerna:

- Människors hälsa; här behandlas främst åtgärder för att säkra hanteringen av farligt avfall, insamlingens påverkan genom buller samt minskad nedskräpning.
- Materiella tillgångar och resurshushållning; här behandlas främst åtgärder för att förebygga avfall samt att öka återanvändning och materialåtervinning.
- Bebyggelse och kulturmiljö; här behandlas främst eventuella om- och tillbyggnationer på grund av ändrade insamlingsystem eller liknande, på en övergripande nivå.
- Luft- och klimatfaktorer; här behandlas främst eventuell gas från deponier samt utsläpp från transporter och förebyggande av avfall.
- Mark och vatten; här behandlas främst åtgärder vid aktiva och nedlagda deponier, återvinningscentraler och återvinningsanläggningar.

Enligt 6 kap. 7 § miljöbalken är det planernas genomförande som ska miljöbedömas, alltså det som kommer genomföras för att nå avfallsplanernas mål.

Påverkan beskrivs övergripande utifrån vad som har bedömts rimligt med hänsyn till planernas innehåll och detaljeringsgrad och den kunskap som finns tillgänglig. Det görs ingen djupgående beräkning av konsekvenser, som det exempelvis görs i en livscykelanalys (LCA).

Miljöpåverkan från de anläggningar i drift som finns inom kommunerna beskrivs inte i detalj utan detta hanteras inom ramen för tillståndsprövning/ anmälningsärende och tillsyn för dessa anläggningar.

#### ***Geografisk och tidsmässig avgränsning***

MKB:n fokuserar på den lokala påverkan i kommunerna. Avfallshanteringen är dock inte enbart lokal. Transporter till anläggningar utanför kommunerna förekommer i stor utsträckning. Dessa transporters miljöpåverkan bedöms dock endast generellt som en del i beskrivningen av transporterna. Miljöpåverkan som kan antas uppstå till följd av behandling av avfall vid behandlingsanläggningar i andra kommuner eller länder hanteras i tillståndsansökan till dessa anläggningar och berörs inte här.

Bedömningen görs i huvudsak av genomförandet av planen fram till det år som ges av tidsperspektivet för de mål som formulerats i avfallsplanerna.

#### ***Klimatanpassning***

Även om arbetet med att minska klimatförändringarna fortsätter bör anpassning i samhället göras för att kunna hantera de klimatförändringar som redan har skett och som kan komma att ske. I arbetet med framtagande av avfallsplanerna för kommunerna samt därtill tillhörande MKB har följande klimateffekter identifierats som på olika sätt kan komma att innebära problem för avfallshanteringen:

- Problem med förändrad infrastruktur på grund av stigande havsnivåer och erosion.
- Problem med vägar (bärighet) på grund av förändrade vattenförhållanden (exempelvis översvämningar, skred/ras).
- Problem med nedlagda deponier på grund av förändrade vattenförhållanden (framförallt markvattenförhållanden) som kan medföra exempelvis sättningar eller förorening av grundvatten.
- Problem med lukt, mögel och skadedjur på grund av högre temperaturer och även värmeböljor.
- Problem med invasiva arter vid omhändertagande av trädgårdsavfall. Vissa invasiva arter gynnas av högre temperaturer och fuktigare klimat.

I arbetet med genomförande av avfallsplanerna bör hänsyn tas till ovanstående climateffekter.

#### ***Svårigheter i samband med MKB***

En avfallsplan är ett strategiskt dokument, i jämförelse med exempelvis en detaljplan som är en fysisk plan. Utfallet av genomförande av planerna är därför svårare att kvantifiera och bedöma i jämförelse med exempelvis fysiska åtgärder i en detaljplan.

I ett längre perspektiv krävs genomgripande förändringar av samhällets produktions- och konsumtionsmönster, vilket troligtvis inte kan ske under de år som avfallsplanerna gäller. Avfallsplanerna är ett viktigt steg på vägen för att på längre sikt kunna uppfylla globala och nationella miljömål, och andra mål som har en koppling till förebyggande av avfall och avfallshantering.

#### **Alternativ**

Enligt 6 kap. 11 § miljöbalken, ska uppgifter om miljöförhållanden och miljöns sannolika utveckling om planen eller programmet inte genomförs, anges i MKB:n.

#### ***Nollalternativet, om avfallsplanen inte genomförs***

Nollalternativet avser en situation som kan uppstå om föreslagna planer inte beslutas och inte genomförs. Om inte förslaget till nya avfallsplaner antas skulle kommunernas tidigare avfallsplaner fortsätta att gälla. De tidigare avfallsplanerna gäller för år 2011-2020.

Målen i de tidigare avfallsplanerna var indelade i två delmål som sträckte sig fram till år 2015 alternativt år 2020, och skulle därför behöva uppdateras. Det kan konstateras att med nollalternativet skulle ett viktigt verktyg saknas för att fortsätta arbeta för minskade avfallsmängder och ökad återvinning av avfall och flera av de positiva effekter som beskrivs skulle riskera att utebli eller försenas. Enligt avfallsförordningen ska kommunala avfallsplaner ses över minst vart fjärde år och vid behov revideras. Nollalternativet innebär därmed att föregående avfallsplaner inte skulle uppfylla nu gällande lagstiftning och är således ej ett relevant alternativ.

#### **Miljökvalitetsnormer**

Miljökvalitetsnormer är ett juridiskt bindande styrmedel i miljöbalken som används för att förebygga eller åtgärda miljöproblem. Det finns miljökvalitetsnormer för:

- Fisk- och musselvatten (normer för gräns och riktvärden)
- Vatten (normer för statusklassificering)

- Omgivningsbuller (målsättningsnormer gällande kartläggning och rapportering av bullerkällor)
- Utomhusluft (normer för halter)

Miljökvalitetsnormer och miljökvalitetsmål beaktas i avfallsplanerna genom att planerna som helhet syftar till att främja hållbar utveckling och att de åtgärder som ska göras, ska genomföras med syfte att främja en god miljö och människors hälsa.

Miljökvalitetsnormer för fisk- och musselvatten bestäms i förordning SFS 2001:554. Genomförandet av avfallsplanerna bedöms inte innebära att miljökvalitetsnormen för fisk och musselvatten överskrids.

Miljökvalitetsnormer för vatten (SFS 2004:660) bedöms ej överskridas till följd av planernas genomförande.

Miljökvalitetsnormer för omgivningsbuller (SFS 2004:675) omfattar kartläggning och åtgärdsprogram för större kommuner och vägar för kommuner med över 100 000 invånare. Botkyrka, Haninge, Nynäshamns och Salems kommuner har under 100 000 invånare. Huddinge kommun har strax över 100 000 invånare och omfattas därför av miljökvalitetsnormerna för buller. Genomförandet av avfallsplanerna kan i viss mån påverka buller från transporter med tunga fordon. Genomförandet av avfallsplanerna bedöms dock inte bidra till att miljökvalitetsnormen för omgivningsbuller överskrids.

Kraven på luftkvalitet i utomhusluft bestäms i "Luftkvalitetsförordningen" SFS 2010:477. Miljökvalitetsnormerna för kväveoxid överskreds ej i kommunerna under 2018. I Botkyrka kommun har höga värden uppmätts på mätstation vid Hågelbyleden även

om miljökvalitetsnormerna inte överskreds. Genomförandet av avfallsplanerna bedöms inte bidra till att miljökvalitetsnormen för luft överskrids.

### **Globala mål för hållbar utveckling**

I september 2015 antog FN:s generalförsamling 17 globala mål för hållbar utveckling, den så kallade Agenda 2030<sup>1</sup>. Dessa globala mål ska genomföras i FN:s samtliga medlemsländer, däribland Sverige. Vid framtagande av nya nationella mål kommer hänsyn tas till de globala målen men det bedöms inte innebära behov av någon drastisk förändring av inriktningen på de nationella mål som finns i Sverige och som berör avfallshanteringen. I kapitel 3.5 – 3.10 anges därför de mål på både nationell nivå och EU-nivå som berör avfallshanteringen och som bedöms vara relevanta för kommunernas avfallsplaner.

### **Miljömål inom EU**

Styrmedel och åtgärder på avfallsområdet utvecklas idag i många fall gemensamt inom EU. Målsättningar och strategier på övergripande europeisk nivå är av stor betydelse eftersom det finns direkta kopplingar till den svenska miljöpolitiken. I maj 2018 beslutades om en revidering av EU:s avfallslagstiftning. Ändringarna ska främja en mer cirkulär ekonomi genom minskade avfallsmängder, ökad återanvändning, ökad återvinning samt förbättrad avfallshantering. Bindande avfallsmål som ska uppnås till år 2025, år 2030 och år 2035 ingår också i beslutet<sup>2</sup>.

1. [www.globalamalen.se](http://www.globalamalen.se)

2. [www.naturvardsverket.se](http://www.naturvardsverket.se), "Nationell avfallsplan och avfallsförebyggande program 2018–2023, att göra mer med mindre".

## Miljökvalitetsmål

Riksdagen har antagit 16 nationella miljökvalitetsmål. Miljöpåverkan från avfallshantering berör främst miljökvalitetsmålen:

- God bebyggd miljö
- Begränsad klimatpåverkan
- Giftfri miljö

Förutom dessa är följande miljökvalitetsmål prioriterade i Stockholms län

- Frisk luft
- Ingen övergödning
- Ett rikt växt- och djurliv

Länsstyrelsen gör i avgränsningssamrådet bedömningen att även miljökvalitetsmålet "Grundvatten av god kvalitet" bör belysas i MKB. Uppfyllelse av miljökvalitetsmålen som en följd av kommunernas avfallsplaner finns redovisat i kapitel 3.10

## Nationella etappmål

Etappmålen inom avfallsområdet är för närvarande följande<sup>3</sup>:

- Etappmålet om ökad resurshushållning i livsmedelskedjan innebär att insatser ska vidtas senast år 2020 så att resurshushållningen i livsmedelskedjan ökar. Detta ska ske genom att minst 50 procent av matavfallet från hushåll, storkök, butiker och restauranger sorteras ut och behandlas biologiskt så att växtnäring tas tillvara. Dessutom ska minst 40 procent behandlas, så att även energi tas tillvara.
- Etappmålet om byggnads- och rivningsavfall innebär att insatser ska vidtas

senast år 2020 så att förberedandet för återanvändning, materialåtervinning och annat materialutnyttjande av icke-farligt byggnads- och rivningsavfall är minst 70 viktprocent.

Ett av de tidigare delmålen till miljökvalitetsmålen berörde återföring av näringsämnen från avlopp och bedöms fortfarande vara aktuellt i avvaktan på att ett eventuellt nytt mål som berör denna fråga beslutas. Naturvårdsverket har tidigare, i redovisning av regeringsuppdrag om hållbar återföring av fosfor, föreslagit nya mål. Senast beslutade delmål lyder:

- År 2015 tas minst 60 procent av fosforföreningarna i avlopp tillvara och återförs till produktiv mark, varav minst hälften återförs till åkermark.

Under 2018 tillsatte regeringen en utredning av hur fosfor ska tas tillvara. Utredningen redovisades 17 januari 2020. Inget beslut har tagits i frågan.

Etappmålet till det nationella miljömålet "Begränsad klimatpåverkan" lyder:

- Utsläppen för Sverige år 2020 bör vara 40 procent lägre än utsläppen år 1990 och gäller för de verksamheter som inte omfattas av EU:s system för handel med utsläppsrätter.
- Utsläppen för Sverige (för de verksamheter som inte omfattas av EU:s system för handel med utsläppsrätter) bör år 2030 vara minst 63 procent lägre än utsläppen år 1990.
- Utsläppen för Sverige från inrikes transporter (utom inrikes luftfart som ingår i EU:s

3. [www.naturvardsverket.se](http://www.naturvardsverket.se), "Nationell avfallsplan och avfallsförebyggande program 2018–2023, att göra mer med mindre"

utsläppshandelssystem, EU ETS) ska minska med minst 70 procent senast år 2030 jämfört med år 2010.

Det här innebär bland annat att utsläppen av växthusgaser år 2020 ska vara cirka 20 miljoner ton koldioxidekvivalenter lägre för den icke handlande sektorn i förhållande till 1990 års nivå.

### **Nationell avfallsplan**

I december 2018 antogs den senaste versionen av den nationella avfallsplanen. Det konstateras att Sverige behöver öka takten i omställningen mot cirkulär ekonomi. Den nya nationella avfallsplanen innehåller inga nya mål, men anger områden som är fortsatt prioriterade att arbeta med; bygg- och rivningsavfall, matavfall, elektronikavfall, textilier, plast samt nedskräpning.

### **Avfallshierarkin**

I miljöbalkens 15 kapitel anges den så kallade avfallshierarkin (kallas även ibland avfallstrappan). Avfallshierarkin är grundläggande för hur all avfallshantering ska genomföras i Sverige. Uppkomsten av avfall ska helst förebyggas, i andra hand ska varan återanvändas, i tredje hand materialåtervinnas, i fjärde hand återvinnas på annat sätt till exempel genom energiåtervinning och i sista hand läggas på deponi.

I arbetet med avfallsplanen har avfallshierarkin varit en grundpelare. Målstrukturen är exempelvis anpassad efter avfallshierarkin och mål och åtgärder strävar efter att i möjligaste mån i första hand förebygga, i andra hand återanvända osv.

### **Uppfyllelse av miljö kvalitetsmål**

Etappmålen till miljö kvalitetsmålen och målen i den nationella avfallsplanen har varit vägledande i processen att formulera mål och identifiera relevanta nyckeltal i avfallsplanen. Nedan sammanfattas avfallsplanernas påverkan på de mest relevanta miljö kvalitetsmålen. Målen och åtgärderna i avfallsplanerna kan bidra till flera av miljö kvalitetsmålen. I sammanfattningen nedan anges de åtgärdsområden i avfallsplanerna som särskilt bidrar till uppfyllelse av de olika miljö kvalitetsmålen. Sammantaget bedöms de nationella målen påverkas i positiv riktning av avfallsplanernas åtgärder om de genomförs.

#### ***Begränsad klimatpåverkan***

Miljö kvalitetsmålet "Begränsad klimatpåverkan" beaktas särskilt genom mål och åtgärder för att minska avfallsmängderna och öka återbruk/återanvändning/återvinning och därmed främja en resurssnål livsstil.

#### ***Giftfri miljö***

Miljö kvalitetsmålet "Giftfri miljö", beaktas särskilt genom mål och åtgärder som syftar till att förbättra insamlingen av farligt avfall och elavfall samt minska nedskräpningen. Fortsatt arbete med nedlagda deponier kan också komma att ha stor betydelse.

#### ***God bebyggd miljö***

Miljö kvalitetsmålet "God bebyggd miljö" beaktas särskilt genom mål och åtgärder för att minska

nedskräpning och planera för en god avfallshantering i exempelvis detaljplaner samt minska avfallsmängderna och öka återvinningen.

#### *Frisk luft och ingen övergödning*

Miljö kvalitetsmålen ”Frisk luft” och ”Ingen övergödning” beaktas genom mål och åtgärder för att minska transportererna bland annat för schaktmassor samt att öka återbruk/ återanvändning/återvinning.

#### *Ett rikt växt och djurliv*

Miljö kvalitetsmålet ”Ett rikt växt- och djurliv” beaktas genom arbetet med att hantera återvunna schaktmassor och därmed inte behöva ta schaktmassor från jungfruliga platser

#### *Grundvatten av god kvalitet*

Miljö kvalitetsmålet ”Grundvatten av god kvalitets” beaktas genom arbetet med återvinning av schaktmassor samt det arbete som kommer att genomföras för att identifiera gamla deponier.

## Betydande miljöpåverkan

Här bedöms hur genomförandet av avfallsplanerna påverkar miljön (miljöeffekterna) och de nationella miljömålen utifrån de föreslagna väsentliga miljöaspekterna för avfallshantering. Varje enskilt mål, nyckeltal/målvärde och åtgärd kommenteras inte. Bedömningen görs utifrån hur mål, nyckeltal med målvärden samt åtgärder inom respektive område sammantaget påverkar miljön och de nationella målen.

#### **Människors hälsa**

Här behandlas främst arbete för att säkra hanteringen av farligt avfall, minskad nedskräpning samt insamlingens påverkan genom buller. Konsekvenser för människors hälsa till följd av negativ påverkan på luftkvalitet anges i kapitel 4.4. Avfallshantering ger även upphov till utsläpp till mark och vatten, vilket kan ge effekt på människors hälsa om det sker exponering av farliga ämnen. Hur avfallsplanen påverkar utsläpp till mark och vatten behandlas i kapitel 4.5.

#### *Nuläge och förutsättningar*

*Farligt avfall* innehåller ämnen som kan vara skadliga för människor och miljön. Om farligt avfall inte hanteras på ett säkert sätt finns risk för direkt eller diffus spridning av skadliga ämnen och risk för att människor påverkas negativt. Därför är en av avfallshanteringens viktigaste uppgifter att skapa förutsättningar för en säker hantering av farligt avfall.

*Nedskräpning på offentliga platser upplevs idag vara ett problem i många kommuner och har därför lyfts fram i den nationella avfallsplanen och i föreskrifterna om kommunal avfallsplanering. En skräpig offentlig miljö kan bidra till upplevelse av otrygga<sup>4</sup> miljöer. Risken för mindre brott såsom klotter och skadegörelse kan därmed också öka. Nedskräpning kan även bidra till diffus spridning av farliga ämnen bland annat genom dumpning i naturen.*

Buller uppstår från avfallshantering i insamlingsledet på flera sätt, exempelvis från både insamlingsfordon och hantering av behållare. Bullret är i dessa fall dock kortvarigt. Buller kan generellt sett ge upphov till störning av människors hälsa genom stress och störd sömn, vilket i sin tur kan leda till irritation, trötthet, högt blodtryck och hjärt- och kärlsjukdomar. Det nationella miljö kvalitetsmålet "God bebyggd miljö" innefattar att störningar från trafikbuller ska minska.

#### **Negativ miljöpåverkan**

Negativ påverkan bedöms kunna uppstå på människors hälsa exempelvis genom ökade bullernivåer och luftföroreningar orsakade av avfallstransporter vid insamlingsplatser och på vägnät.

Omfattningen av den negativa miljöpåverkan vid genomförande av föreslagna avfallsplaner bedöms som liten. Inga av åtgärderna bedöms påverka bullernivåerna i någon betydande omfattning och

transporterna kommer inte att öka i betydande omfattning (se även kap 4.4).

#### **Positiv miljöpåverkan**

I avfallsplanerna finns åtgärder som handlar om farligt avfall;

- Vidareutveckla insamlingen av farligt avfall och elavfall från hushåll
- Ställa tydliga krav på hantering av farligt avfall inom nybyggnadsområden
- Ställa tydliga krav på hantering av farligt avfall i bygg- och rivningslov
- Förbättra möjligheter att lämna farligt avfall för verksamheter med små mängder
- Samverka med privata aktörer för insamling av och kommunikation om farligt avfall

Om dessa åtgärder genomförs och om de medför förändrade beteendemönster kan detta i sin tur medföra minskade mängder farligt avfall i restavfallet.

Positiv påverkan bedöms även kunna uppstå på människors hälsa genom exempelvis minskad nedskräpning i kommunerna. Minskad nedskräpning innebär positiva effekter i bebyggd miljö och bidrar även till positiv upplevelse vid vistelse i naturen samt på stränder och andra områden, som är viktiga ur rekreationssynpunkt för turister och andra besökande. Det bidrar även till upplevelse av ökad trygghet.

---

4. Stiftelsen Håll Sverige Rent, [www.hsr.se](http://www.hsr.se)

### **Åtgärder för att minska negativ miljöpåverkan eller öka positiv påverkan**

För att minska risken för negativ påverkan på människors hälsa vid genomförande av planerna bör det bland annat säkerställas att inga gifter som borde ha fasats ut ur kretsloppet återförs i produkter som återanvänds/återbrukas.

### **Materiella tillgångar och resurshushållning**

Materiella tillgångar och resurshushållning omfattar hållbar konsumtion, återanvändning och materialåtervinning. Här behandlas främst:

- återbruk och avfallsförebyggande arbete
- utveckling av insamling av matavfall, förpackningar, returpapper och grovavfall
- förbättrad hantering av schaktmassor

### **Nuläge och förutsättningar**

Matavfallet som samlas in i kommunerna körs till biogasanläggningen på Gladö i Huddinge kommun där det rötas i en biogasanläggning som producerar biogas och biogödsel. Biogasen kan användas som drivmedel till fordon och ersätter därmed fossila drivmedel, se kapitel 4.4 om påverkan på luft, där även minskad klimatpåverkan kopplat till minskat matsvinn tas upp. I rötningsprocessen bildas biogödsel som används som gödningsmedel. Biogödsel ersätter användning av en ändlig resurs i form av fosforgödselmedel.

I kommunerna Botkyrka, Haninge, Huddinge, Nynäshamn och Salem samlades det under 2018 in i genomsnitt ca 54 kg förpackningar och returpapper<sup>5</sup>

per invånare för återvinning, vilket är lägre än genomsnittet nationellt (64 kg/invånare).

Kommunerna är viktiga aktörer när det gäller att minska miljöpåverkan genom att ställa miljökrav i upphandlingar och inköp.

### **Negativ miljöpåverkan**

Föreliggande avfallsplaner bedöms inte innebära någon negativ miljöpåverkan på materiella tillgångar och resurshushållning.

### **Positiv miljöpåverkan**

Positiv påverkan på materiella tillgångar och resurshushållning kan uppstå om mängden avfall totalt sett minskar eller om mängden avfall till återanvändning samt återvinning ökar.

Arbetet med att informera om och underlätta återanvändning och återvinning kommer, under förutsättning att det genomförs, att ha en positiv inverkan då återanvändning och återvinning förhoppningsvis kommer att öka.

Om föreslagna åtgärder rörande förbättring av kommunernas eget arbete med förebyggande, återanvändning och sortering av avfall inom de kommunala verksamheterna genomförs kan kommunerna vara en förebild och gå före i arbetet för att utveckla en mer cirkulär ekonomi. I detta arbete är det viktigt att utveckla rutiner och bygga upp kunskap om miljökrav i upphandlingar och inköp.

Om återanvändning och återvinning av material, exempelvis schaktmassor, ökar, så kan behovet av att ta ut jungfruligt material från jordens ändliga resurser

---

5. Källa FTI, Förpacknings- och tidningsinsamlingen.

minska. Det är alltid mer resurseffektivt att använda ett material flera gånger än att förbränna det och tillverka nya produkter av jungfruligt material (se även kap 4.4).

Omfattningen av de positiva miljökonsekvenserna beror på i vilken utsträckning människors beteenden förändras. Beteendeförändringar tar tid, men på lång sikt bedöms de positiva miljökonsekvenserna kunna bli stora.

#### **Åtgärder för att minska negativ miljöpåverkan eller öka positiv påverkan**

Resurser och kunskap behöver tillföras arbetet med offentliga upphandlingar för att kunna genomföra upphandlingar med krav som leder till återanvändning, återvinning och förebyggande av avfall. Arbetet med offentliga upphandlingar är ett viktigt verktyg för att nå bättre resurshushållning och bidra till ökad cirkularitet.

Det behöver säkerställas att de insamlade och sorterade materialerna uppfyller de krav som återvinningsindustrin ställer för att återvinna materialerna till ny råvara. Detta bör bevakas bland annat i arbetet med att öka återanvändning och återvinning av bygg- och rivningsavfall från kommunala verksamheter.

#### **Bebyggelse och kulturmiljö**

Här behandlas främst om- och tillbyggnationer på grund av ändrade insamlingssystem eller liknande, och hur dessa påverkar bebyggelse och kulturmiljö.

#### **Nuläge och förutsättningar**

I Botkyrka, Haninge, Huddinge och Salems kommuner bor invånarna främst i kommunernas centralorter eller andra tätorter och endast ett fåtal bor på landsbygden<sup>6</sup>.

Även i Nynäshamns kommun bor invånarna främst i kommunens centralort eller andra tätorter men en större andel, 18 %, bor på landsbygden.

Antalet invånare i kommunerna förväntas under de kommande åren öka, vilket kommer innebära en förtätning av kommunerna. Fler invånare och verksamheter på samma yta och minskat utrymme för biltrafik bidrar till ändrade förutsättningar för transporter. Transportplanering måste ges en högre prioritet och tydligare roll i stadsplaneringen för att säkerställa nödvändiga samhällsfunktioner som avfallshämtning. Schaktmassor transporteras ofta långa sträckor.

Avfallsplanerna föreslår inga förändringar av insamlingssystemet för avfall som kommunerna ansvarar för. Matavfallsinsamling och fastighetsnära insamling för förpackningar och tidningar, genom systemet "Sortera Hemma" erbjuds i hela kommunerna utom på öar, men det är bara knappt 10 % av en- och tvåbostadshusen som använder den tjänsten. Den relativt nya producentansvarslagstiftningen för förpackningar och tidningar, som ställer större krav på att

---

6. Källa: SCB, Statistiska centralbyrån

fastighets-ägare ska skapa möjligheter för fastighetsnära insamling av sådant avfall, kan komma att innebära behov av om- och tillbyggnader för att skapa plats för insamlingen.

#### **Negativ miljöpåverkan**

Föreliggande avfallsplan bedöms inte innebära någon betydande negativ miljöpåverkan på bebyggelse och kulturmiljö.

#### **Positiv miljöpåverkan**

Om planerade förbättringar genomförs, avseende att tidigt i planprocessen planera för avfallshantering, kan detta medföra positiv miljöpåverkan eftersom ombyggnationer i efterhand ofta blir svårare och dyrare att genomföra.

Föreliggande avfallsplaner bedöms i övrigt inte innebära någon ytterligare positiv miljöpåverkan på bebyggelse och kulturmiljö.

#### **Åtgärder för att minska negativ miljöpåverkan eller öka positiv påverkan**

Inga ytterligare åtgärder föreslås.

#### **Luft- och klimatfaktorer**

Luft- och klimatfaktorer omfattar de växthusgaser som bidrar till den globala uppvärmningen och övriga luftföroreningar som är farliga för människa och miljö. Här behandlas främst minskad mängd avfall, återvinning av avfall samt transporternas påverkan.

#### **Nuläge och förutsättningar**

Livsmedelsproduktionen står för en stor påverkan på miljön. Cirka en tredjedel av all mat som produceras äts inte upp utan blir svinn och har därmed producerats helt i onödan. I genomsnitt beräknas varje person kasta ca 30 kg mat per år<sup>7</sup>, mat som istället hade kunnat ätas upp, och som kallas matsvinn.

De vanligaste luftföroreningarna består av kväveoxider, marknära ozon samt luftburna partiklar av olika storlek. Luftföroreningar kan ställa till problem lokalt, till exempel för människors hälsa, när höga halter uppstår nära en föroreningskälla eller inom ett tätbefolkat område. I en studie som presenterades år 2018<sup>1</sup> uppskattades antalet dödsfall till följd av luftföroreningar (NO<sub>2</sub> och partiklar) till ca 7 600 i Sverige per år<sup>8</sup>.

Luftföroreningar i form av kväveoxider och partiklar i kommunerna överskred inte miljö kvalitetsnormen under år 2018<sup>9</sup>. I Botkyrka har höga värden av

---

7. Naturvårdsverket rapport "Matavfall i Sverige 2016", Hushåll kastar totalt ca 97 kg fast matavfall per person, varav ca 30 % är onödigt matavfall, matsvinn.

8. IVL 2018, "Quantification of population exposure to NO<sub>2</sub>, PM<sub>2.5</sub> and PM<sub>10</sub> and estimated health impacts", C 317

9. Enl Naturvårdsverket <http://www.naturvardsverket.se/Stod-i-miljoarbetet/Vagledning/Luft-och-klimat/Miljokvalitetsnormer-for-utomhusluft/Overskridanden-av-miljokvalitetsnormerna/>

kvävedioxid uppmäts vid Hågelbyleden, men de överskrider ej miljö kvalitetsnormen<sup>10</sup>.

Utsläpp från vägtrafik utgör, tillsammans med utsläpp från industrin, större delen av de totala utsläppen av klimatpåverkande gaser.

Avfallshanteringen är idag starkt beroende av transporter, främst med tyngre fordon för insamling av avfall och transporter till behandlingsanläggningar, men även av privatpersoners personbilstransporter för avlämning av avfall vid återvinningsstationer och återvinningscentraler. Det är dock bara en mycket liten del av utsläppen av klimatpåverkande gaser inom kommunerna som kommer direkt från avfallshanteringen.

Idag (2019) utförs mer än 94% av SRVs avfalls- transporter med förnyelsebara drivmedel. Målet från förgående avfallsplan var att samtliga transporter skulle utföras med minst 85% förnyelsebara drivmedel.

I kommunerna Botkyrka, Haninge, Huddinge, Nynäshamn och Salem finns sammanlagt 8 stycken fasta återvinningscentraler, för att göra det lätt för kommuninvånare att lämna avfall till återanvändning och till återvinning

### **Negativ miljöpåverkan**

Negativ miljöpåverkan bedöms kunna uppstå på luftkvalitet och klimat. Detta bedöms kunna ske om mängden transporter ökar när avfall (exempelvis grovavfall) i högre utsträckning sorteras i olika

avfallsslag som ska transporteras till olika platser för återvinning.

Miljöeffekterna av ökade transporter är ökat utsläpp av främst kväveoxider, koldioxid och partiklar till luft, vilket påverkar luftkvalitet och klimat negativt. Konsekvenser på människans hälsa kan bli exempelvis att fler får nedsättning av lungfunktion och cancer<sup>11</sup>. Konsekvenserna på miljön kan bli förhöjd temperatur och förändrat klimat. Miljökonsekvensernas omfattning av ökade transporter bedöms dock som små med hänsyn till avfallshanteringens ringa andel av transportsektorns utsläpp av föroreningar.

Från de nedlagda deponier som finns i kommunerna avgår deponigas i olika grad beroende på vad som har deponerats. Deponigas innehåller bland annat metangas, som är en klimatpåverkande gas. Metangas är en kraftigare klimatpåverkande gas än koldioxid och det är viktigt att säkerställa att det inte sker betydande läckage till luft.

### **Positiv miljöpåverkan**

Positiv miljöpåverkan bedöms kunna uppstå på luftkvalitet och klimatfaktorer. Detta bedöms uppstå främst på grund av arbetet med åtgärder som syftar till att:

- Minska mängden avfall som uppkommer
- Öka materialåtervinningen

---

10. <http://www.oslvf.se/wp-content/uploads/2019/05/Mätresultat-2019.pdf>

11. Lunds Universitet, Medicinska fakulteten 2017, "Fine and ultrafine particle exposure: Health effects and biomarkers", ISBN 978-91-7619-386-0. Det har visats samband mellan exponering för partiklar, särskilt mycket små partiklar till sjukdomar i luftvägarna, astma, kronisk bronkit och cancer.

### Minska mängden avfall

Genom att förebygga att avfall uppstår minskar miljöbelastningen, genom minskade utsläpp både vid tillverkning och vid behandling av avfall. Om den sammanlagda mängden avfall som uppstår i kommunerna Botkyrka, Haninge, Huddinge, Nynäshamn och Salem skulle minska med exempelvis 50 kg/person och år (totala mängden hushållsavfall i kommunerna år 2018 var i genomsnitt ca 432 kg/person och mängden mat- och restavfall var ca 213 kg/person), skulle den totala minskningen bli ca 17 000 ton avfall. Denna minskning skulle medföra minskade utsläpp av koldioxid från avfallshanteringen med uppskattningsvis 37 000 ton koldioxidekvivalenter eller motsvarande ungefär 29 000 000 mil bilkörning med en medelstor bensindriven personbil<sup>12</sup>.

**Tabell 1.**  
**Minskning av klimatpåverkan vid förebyggande av avfall.**

Material	Mängd förebyggt avfall, ton	Minskad mängd CO2e, kg	Motsvarar mil/år (personbil, bensin)
Förebyggande, generellt	17 000	37 400 000	28 900 000

Källa: Avfall Sverige Rapport 2019:19

Livsmedelsproduktionen står för en stor påverkan på miljön. Cirka en tredjedel av all mat som produceras äts inte upp utan blir matsvinn och har därmed producerats helt i onödan. I genomsnitt beräknas varje person ge upphov till ca 30 kg matsvinn per år<sup>13</sup>, mat som istället hade kunnat ätas upp. Om matsvinnet skulle minska och mängden matavfall därmed skulle minska med 10 kg matavfall per invånare och år skulle detta kunna bidra till att CO2-utsläppet (antalet koldioxidekvivalenter) minskar med totalt ca 7 500 ton, se Tabell 2 nedan. Detta motsvarar i sin tur cirka 5 800 000 mils körning med en medelstor bensindriven personbil.

12. Folkmängd i kommunerna 2018: ca 339 893 personer. 50 kg x 339 893 personer = 17 000 ton. Enligt Avfall Sveriges rapport 2019:19 kan minskad mängd mat- och restavfall avfall ge minskade utsläpp av koldioxid med ca 2,2 kg koldioxidekvivalenter (motsvarar ca 17 km bilkörning) per kg avfall.

13. Naturvårdsverket rapport "Matavfall i Sverige 2016", Hushåll kastar totalt ca 97 kg fast matavfall per person, varav ca 30 % är onödigt matavfall, matsvinn.

**Tabell 2. Minskning av klimatpåverkan från matavfall om det istället förebyggs genom minskat matsvinn.**

Källa: Avfall Sverige Rapport 2019:19.

Material	Mängd matavfall, ton/år	Minskad mängd CO <sub>2</sub> e, kg/år	Motsvarar mil/år (personbil, bensin)
Matsvinn	3 400	7 500 000 <sup>14</sup>	5 800 000

Bedömningen är att arbetet för ökad återanvändning och förebyggande av avfall som planeras kommer att ha stor positiv miljöpåverkan på luft och klimat när det får de effekter på människors beteenden som önskas.

#### **Ökad materialåtervinning**

Resultat från livscykelanalyser<sup>15</sup> visar att nytta ur ett miljöperspektiv är större vid materialåtervinning än vid förbränning, trots att mängden transporter bedöms öka. Det är således bättre ur miljöhänseende att återvinna material så många gånger som möjligt innan det förbränns.

Miljöeffekterna av att öka mängden produkter och material som kan återanvändas respektive återvinnas, är minskade utsläpp till luft i hela produktionskedjan – från utvinning till tillverkning och distribution av varor samt vid behandling av avfallet.

Genom att öka mängden material som samlas in för återanvändning och återvinning kan behovet av att framställa produkter från jungfruliga råvaror minska, åtminstone på lång sikt. Därmed kan utsläppen minska vid nyproduktion av produkter.

Som exempel kan nämnas att de förpackningar och tidningar som sammanlagt samlades in i kommunerna år 2018 skulle kunna bidra till att CO<sub>2</sub>-utsläppet (antalet koldioxid- ekvivalenter) minskar med ca 8 750 ton om allt material återvinns, se Tabell 3 nedan. Detta motsvarar i sin tur cirka 7 530 000 mils bilkörning med en medelstor bensindriven personbil.

14. Folkmängd i kommunerna 2018: ca 339 893 personer. 10 kg x 339 893 personer = ca 3 400 ton. Enligt Avfall Sveriges rapport 2019:19 kan minskad mängd matavfall ge minskade utsläpp av koldioxid med ca 2,2 kg koldioxidekvivalenter (motsvarar ca 17 km bilkörning) per kg avfall.

15. Nordiska ministerrådets rapport 2015:547

**Tabell 3 Minskning av klimatpåverkan från förpackningar och returpapper som återvinns.**

Källa: Avfall Sverige Rapport 2019:19

Material	Mängd avfall, ton/år	Minskad mängd CO <sub>2</sub> e, kg/år	Motsvarar mil/år (personbil, bensin)
Papper	4 600	920 000	920 000
Plast	2 100	1 260 000	1 050 000
Metall	460	830 000	640 000
Glas	5 600	1 960 000	1 680 000
Returpapper	5 400	3 780 000	3 240 000
<b>Totalt</b>	<b>18 100</b>	<b>8 750 000</b>	<b>7 530 000</b>

**Åtgärder för att minska negativ miljöpåverkan eller öka positiv påverkan**

De viktigaste åtgärderna för att säkerställa att de beskrivna positiva effekterna uppstår, eller till och med blir större, är att säkerställa att de utredningar och de informationsåtgärder som föreslås i avfallsplanen omsätts i förändrade vanor och rutiner så att mängden avfall verkligen minskar och att mängden som materialåtervinns verkligen ökar. Här råder kommunerna över ett flertal åtgärder inom sina egna verksamheter och kan påverka de upphandlingar som genomförs och de rutiner som tillämpas. Det är viktigt att kommunerna föregår med gott exempel.

Alla kommunala verksamheter har ett ansvar för att minska avfallet och vara förebilder för kommuninvånarna.

För att ytterligare minska negativ påverkan på luft och klimatfaktorer vid genomförande av planen föreslås bland annat att:

Genomförandet av efterbehandlingsåtgärder för avslutade deponier enligt inventering bevakas, så att exempelvis miljömässigt riktig hantering av deponigas vid nedlagda deponier säkerställs.

## **Förorening och exploatering av mark och vatten**

Här behandlas främst åtgärder vid nedlagda deponier men även till viss del återvinningscentraler och andra avfallsanläggningar. För nedskräpning och dumpning se kap 4.1 Människors hälsa och för hantering av schaktmassor och bygg- och rivningsavfall se kap 4.2 Materiella tillgångar och resurshushållning.

### ***Nuläge och förutsättningar***

#### ***Nedlagda deponier***

Utsläpp till mark och vatten sker exempelvis i form av lakvatten från aktiva och nedlagda deponier. I kommunerna Botkyrka, Haninge, Huddinge, Nynäshamn och Salem finns sammanlagt 143 stycken nedlagda deponier. (Botkyrka 35 st, Haninge 32 st, Huddinge 37 st, Nynäshamn 23 st, Salem 16 st). I förteckningen har även äldre uppgifter tagits med för att säkerställa att inga deponier "tappas bort". Siffran kan därför vara något hög.

#### ***Återvinningscentraler och andra avfallsanläggningar***

I kommunerna Botkyrka, Haninge, Huddinge, Nynäshamn och Salem finns det idag sammanlagt åtta återvinningscentraler som drivs av SRV. På återvinningscentralerna kan hushållen lämna grovavfall, elektronik, vitvaror, farligt avfall och produkter för återbruk.

Inom kommunerna Botkyrka, Haninge, Huddinge, Nynäshamn och Salem finns en deponi för icke-farligt avfall, SRVs deponi på Sofielunds återvinningsanläggning. På Sofielunds återvinningsanläggning tas även verksamhetsavfall emot.

I regionen finns dessutom flera andra anläggningar för återvinning och bortskaftande av avfall.

#### ***Övriga utsläpp till mark och vatten till följd av avfallshantering***

När avfall förbränns, vilket sker med en stor del av hushållsavfallet, uppstår olika sorters aska. För att undvika att aska måste deponeras är det extra viktigt att det hushållsavfall som skickas till förbränning inte innehåller farligt avfall. Det är också viktigt att mängden avfall som förbränns minskar genom att ta vara på material genom återanvändning och materialåtervinning.

Utsläpp till mark och vatten kan även ske till följd av olyckor och spill vid hantering av farligt avfall.

#### ***Negativ miljöpåverkan***

Risk för utsläpp till mark och vatten föreligger främst genom nedlagda deponier, som kan behöva åtgärdas i någon omfattning. Följden av läckage av miljöfarliga ämnen kan bli störningar i ekosystemet. För flera av de nedlagda deponierna behöver någon form av åtgärd eller ytterligare bedömning genomföras. Det bedöms därför finnas en risk för utsläpp till mark, och omfattningen av konsekvenserna beror på typ och omfattning av utsläppet.

#### ***Positiv miljöpåverkan***

Genom att motverka en ökning av mängden avfall i samhället med hjälp av informationsarbete avseende förebyggande av avfall och ökad återanvändning, kan mängden material som utvinns ur jordskorpan på lång sikt minska och därmed även tillförseln av mängden giftiga ämnen till omgivande natur

och miljö. Den positiva miljöpåverkan av ökad återanvändning och ökad materialåtervinning kan därför på sikt bli stor.

Genomförandet av planen bedöms inte öka risken för utsläpp till mark och vatten men inte heller minska risken. Den föreslagna uppdateringen av inventering av gamla deponier, ansvarsfördelningutredningen och framtagande av plan för kartläggning och riskbedömning kan i förlängningen innebära att åtgärder för att minska miljöpåverkan från nedlagda deponier genomförs vilket skulle vara positivt.

#### **Åtgärder för att minska negativ miljöpåverkan eller öka positiv påverkan**

Vid åtgärder av nedlagda deponier som tidigare identifierats behöver hänsyn tas till följder av klimatförändringar som exempelvis ökad eller minskad vattenhalt i marken samt uppkomna mängder lakvatten. Några av de följder av klimatförändringar som beräknats fram av SMHI är att årsmedelnederbörden i Stockholms län beräknas öka med 20-30 % samt att samtliga vattendrag i länet kommer få högre vinterflöden och mindre distinkta vårflodstoppar<sup>16</sup>.

I rapporten "Regionalt program för efterbehandling av förorenade områden, Stockholms län 2018-2020" tar Länsstyrelsen i Stockholm upp tillsynsvägledning för kommuner i arbetet med förorenade områden.

Exempelvis så planeras följande aktiviteter:

- Anordna utbildningar inom arbetsområdet, exempelvis om ansvarsutredningar, riskbedömningar, MIFO-metodik med mera

- Stödja kommunerna med verktyg för att ta fram och uppdatera kommunala handlingsplaner för arbetet med förorenade områden

#### ***Inbördes förhållande mellan ovanstående miljöaspekter***

Miljöaspekterna ovan hänger tätt samman. En åtgärd kan påverka flera aspekter samtidigt, både positivt och negativt. Ett exempel på detta är att förbättring av insamling av elavfall kan leda till ökad insamling och bättre behandling av farligt avfall, vilket kan bidra till positiv miljöpåverkan genom minskad risk för elavfall i restavfallet. Förbättrad hantering av elavfall skulle dock även kunna bidra till negativ miljöpåverkan på "Luft och klimatfaktorer" om transportererna vid insamling ökar. Miljövinsten med förbättrad hantering av elavfall är dock större än de negativa konsekvenserna av ökade transporter.

---

16. Källa: SMHI Framtidsklimat i Stockholms län -enligt RCP scenarier

# Sammanfattande bedömning

## Betydande miljöpåverkan

De viktigaste åtgärderna för att säkerställa att de beskrivna positiva effekterna uppstår, eller till och med blir större, är att säkerställa att de utredningar/översyner och de informationsåtgärder som föreslås i avfallsplanerna omsätts i förändrade vanor och rutiner så att mängden avfall verkligen minskar och att mängden som materialåtervinns verkligen ökar. Här råder kommunerna över ett flertal åtgärder inom sina egna verksamheter och kan påverka de upphandlingar som genomförs och de rutiner som tillämpas. Det är viktigt att kommunerna föregår med gott exempel. Alla kommunernas verksamheter har ett ansvar för att minska avfallet och vara förebilder för kommuninvånarna.

Negativ miljöpåverkan bedöms som liten vid genomförande av avfallsplanernas åtgärder. Negativ miljöpåverkan bedöms kunna uppstå främst om mängden transporter ökar, vilket ger upphov till klimatpåverkande gaser och buller.

Det tar lång tid att förändra beteenden, men på lång sikt och om informationsinsatserna får genomslag kan det få stor positiv påverkan. De positiva effekterna framgår genom bättre resurshushållning och minskade diffusa utsläpp av miljö- och hälsoskadliga ämnen.

Sammanfattningsvis bedöms den negativa påverkan av genomförandet av avfallsplanerna vara liten.

## Nationella miljömål

Avfallsplanernas mål och indikatorer ligger i linje med nationella miljö kvalitetsmål och mål i Sveriges nationella avfallsplan med avseende på: ökad återanvändning av avfall, ökad återvinning av hushållens avfall, minskad nedskräpning, utsortering av matavfall och minskat matsvinn.

Avfallsplanernas inriktning ligger i linje med hållbar utveckling och ansluter väl till globala miljömål och nationella miljö kvalitetsmål. Sammantaget bedöms de nationella miljö kvalitetsmålen påverkas i positiv riktning av genomförandet av avfallsplanerna om målen uppnås<sup>17</sup>.

## Åtgärder mot negativ påverkan

Nedan beskrivs förslag att beakta vid genomförande av planerna för att motverka negativ miljöpåverkan eller optimera positiv miljöpåverkan:

- Inga gifter som borde ha fasats ut ur kretsloppet ska återföras i produkter som återanvänds/återbrukas och där behöver produkterna, som avses återanvändas, granskas så att återanvändningen inte ökar spridning av farliga ämnen till människor eller miljö.
- Resurser och kunskap behöver tillföras arbetet med offentliga upphandlingar för att kunna genomföra upphandlingar med krav som leder till återanvändning, återvinning och förebyggande av avfall.

17. [www.naturvardsverket.se](http://www.naturvardsverket.se), "Nationell avfallsplan och avfallsförebyggande program 2018–2023, att göra mer med mindre"

- De insamlade och sorterade materialerna måste uppfylla de krav som återvinningsindustrin ställer för att återvinna materialerna till ny råvara. Detta bör bevakas bland annat i arbetet med att öka återanvändning och återvinning av bygg- och rivningsavfall i kommunala verksamheter.
- De utredningar och de informationsåtgärder som föreslås i avfallsplanerna behöver omsättas i förändrade vanor och rutiner så att mängden avfall verkligen minskar och att mängden som materialåtervinns verkligen ökar. Kommunerna råder över ett flertal åtgärder inom sina egna verksamheter och kan påverka de upphandlingar som genomförs och de rutiner som tillämpas.
- Hantering av deponigas och lakvatten vid nedlagda deponier bör säkerställas.
- Vid åtgärder av nedlagda deponier enligt tidigare genomförd inventering behöver hänsyn tas till följder av klimatzändringar som exempelvis ökad eller minskad vattenhalt i marken samt uppkomna mängder lakvatten.

### **Sammanfattande bedömning**

Sammanfattningsvis bedöms miljökonsekvenserna av genomförandet av föreslagna avfallsplaner vara positiva till följd av ökad återvinning och återbruk samt förebyggande av avfall. De negativa konsekvenserna av genomförandet av planerna bedöms vara små och främst vara kopplade till risk för ökad mängd transporter av olika typer av avfall även om vinsten av återvinningen är större än dessa negativa konsekvenser av ökade transporter. Avfallsplanernas inriktning ligger i linje med hållbar utveckling och ansluter till de nationella miljömålen.

### **Uppföljning**

Miljöpåverkan kommer att ingå i uppföljningen av genomförandet av avfallsplanerna. Uppföljning och utvärdering av avfallsplanernas mål och åtgärder kommer att ske med den frekvens som följer av tidplanen för åtgärderna enligt avfallsplanerna.

Det är viktigt att det säkerställs att det finns resurser för uppföljningen av målen och miljöpåverkan. Den uppföljning som anges i planerna bedöms vara tillräcklig.

# Referenser

Avfall Sverige	Nationell sammanställning av plockanalyser, rapport 2016:28.
Avfall Sverige	Klimatpåverkan från olika avfallsfraktioner, rapport 2019:19.
Botkyrka kommun	<a href="http://www.botkyrka.se">www.botkyrka.se</a>
FN:s utvecklingsprogram, UNDP	De globala målen, <a href="http://www.globalamalen.se">www.globalamalen.se</a>
Förpacknings- & tidningsinsamlingen	<a href="http://www.ftiab.se">www.ftiab.se</a>
Haninge kommun	<a href="http://www.haninge.se">www.haninge.se</a>
Huddinge kommun	<a href="http://www.huddinge.se">www.huddinge.se</a>
Huddinge kommun	Åtgärdsprogram för trafikbuller 2017–2024 i Huddinge kommun
Håll Sverige Rent	<a href="http://www.hsr.se">www.hsr.se</a>
IVL 2018, Naturvårdsverket	Quantification of population exposure to NO <sub>2</sub> , PM <sub>2.5</sub> and PM <sub>10</sub> and estimated health impacts, C 317
Länsstyrelsen Stockholm	Regionalt program för efterbehandling av förorenade områden, Stockholms län år 2018–2020, rapport 2017:22
Miljöbalken med föreskrifter	<a href="http://www.riksdagen.se/sv/dokument-lagar/">www.riksdagen.se/sv/dokument-lagar/</a>
Naturvårdsverket	”Nationell avfallsplan och avfallsförebyggande program 2018–2023, att göra mer med mindre”, <a href="http://www.naturvardsverket.se">www.naturvardsverket.se</a>
Naturvårdsverket	”Från avfallshantering till resurshushållning – Sveriges avfallsplan 2012–2017”, <a href="http://www.naturvardsverket.se">www.naturvardsverket.se</a>
Naturvårdsverket	”Matavfall i Sverige 2016”, <a href="http://www.naturvardsverket.se">www.naturvardsverket.se</a>
Nordiska ministerrådet	“Climate Benefits of Material Recycling: Inventory of Average Greenhouse Gas Emissions for Denmark, Norway and Sweden”, Rapport 2015:547, <a href="http://www.norden.org">http://www.norden.org</a>
Nynäshamns kommun	<a href="http://www.nynashamn.se">www.nynashamn.se</a>
Regeringen	Nationella miljö kvalitetsmål
Salems kommun	<a href="http://www.salem.se">www.salem.se</a>
SMHI	”Framtidsklimat i Stockholms län – enligt RCP-scenarier, Klimatologi nr 25, 2015
Östra Sveriges luftvårdsförbund	Mätresultat år 2018 Sammanfattning, <a href="http://www.oslvf.se">www.oslvf.se</a>

# Del 5

## Uppföljning av avfallsplan 2011–2019

<b>Inledning</b> .....	<b>103</b>
<b>Återanvända</b> .....	<b>104</b>
<b>Återvinna material</b> .....	<b>105</b>
<b>Återvinna matavfall</b> .....	<b>108</b>
<b>Farligt avfall</b> .....	<b>111</b>
<b>Nöjda kunder hushåll</b> .....	<b>112</b>
<b>Nöjda kunder verksamheter</b> .....	<b>113</b>
<b>Klimatsmarta transporter</b> .....	<b>114</b>
<b>Summering</b> .....	<b>115</b>
Mål uppnådda .....	115
Mål ej uppnådda .....	115

# Inledning

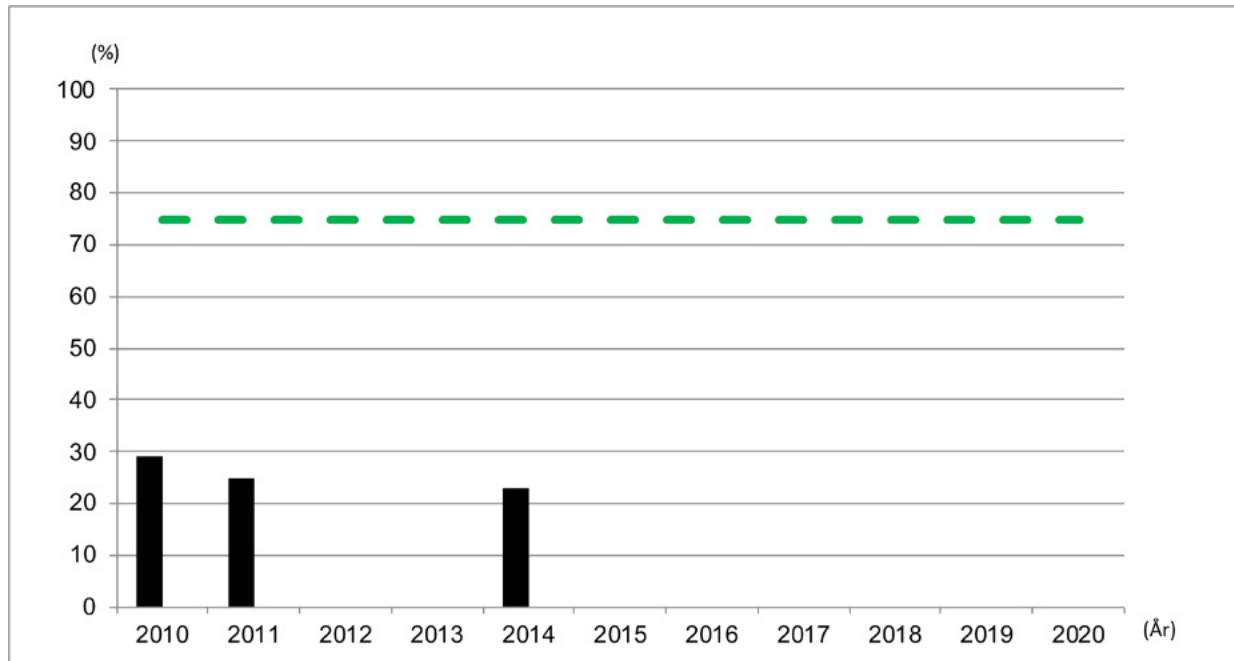
Uppföljningar av målen i avfallsplanen (2011-2019) har gjorts via statistik över avfallsmängder, antal abonnemang, plockanalyser, enkäter, nöjd-kundundersökning etc. SRV har administrerat sammanställningar och utvärdering av uppföljningen för samtliga mål i avfallsplanen.

De målområden som fanns i avfallsplanen var:

- Återanvända
- Återvinna material – hushåll och verksamheter
- Återvinna matavfall – hushåll, kommunala verksamheter och övriga verksamheter
- Farligt avfall
- Nöjda kunder – hushåll och verksamheter
- Transporter

# Återanvända

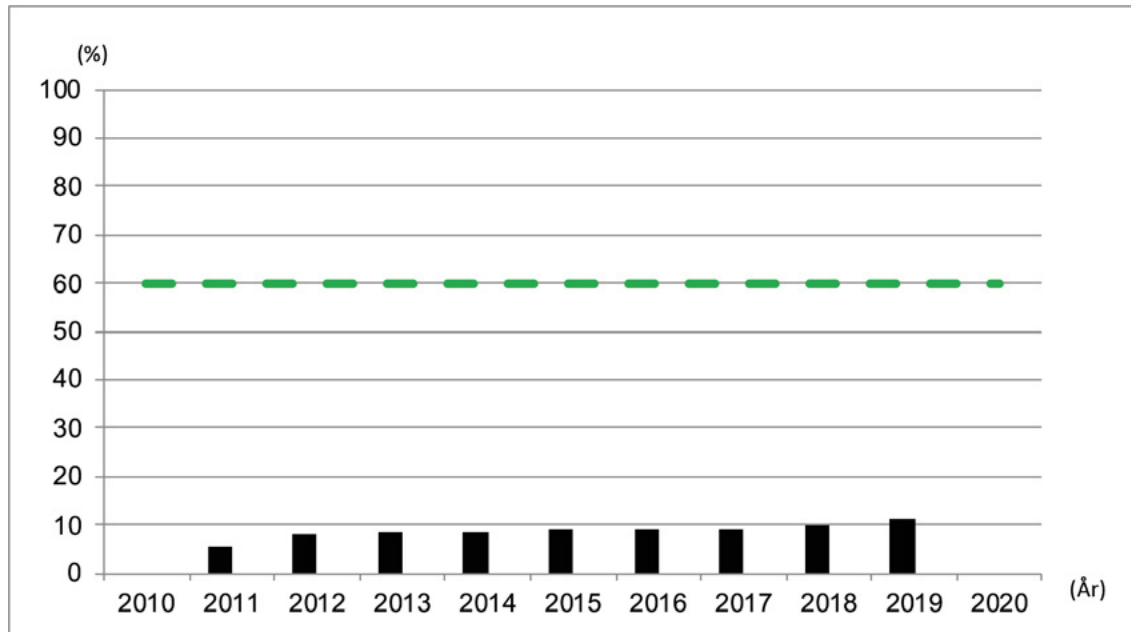
År 2020 ska 75% av hushållen återanvända minst 6 gånger per år, d.v.s. skänkt, sålt eller köpt begagnat.



Diagrammet visar procentuell andel av de svarande hushållen som i enkät uppger att de bidrar till återanvändning minst sex gånger per år. Målet visade sig vara svårt att följa upp med hjälp av enkätfrågor. Denna fråga togs därför bort i undersökningar utförda efter år 2014 och har inte kunnat följas upp

# Återvinna material

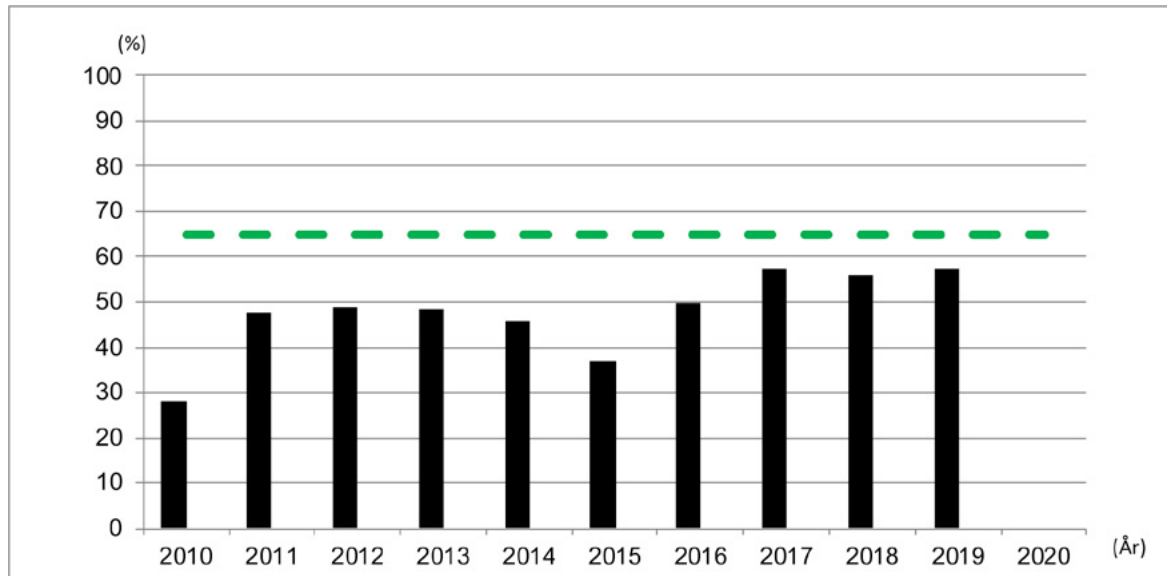
År 2020 ska minst 60% av enbostadshusen ha fastighetsnära insamling av källsorterat avfall.



Med fastighetsnära insamling för småhus avses tjänsten "Sorterahemma". Diagrammet visar procentuell andel av enbostadshusen som har tjänsten "Sorterahemma". Uppföljning har utförts med SRVs statistik för fastighetsnära insamling.

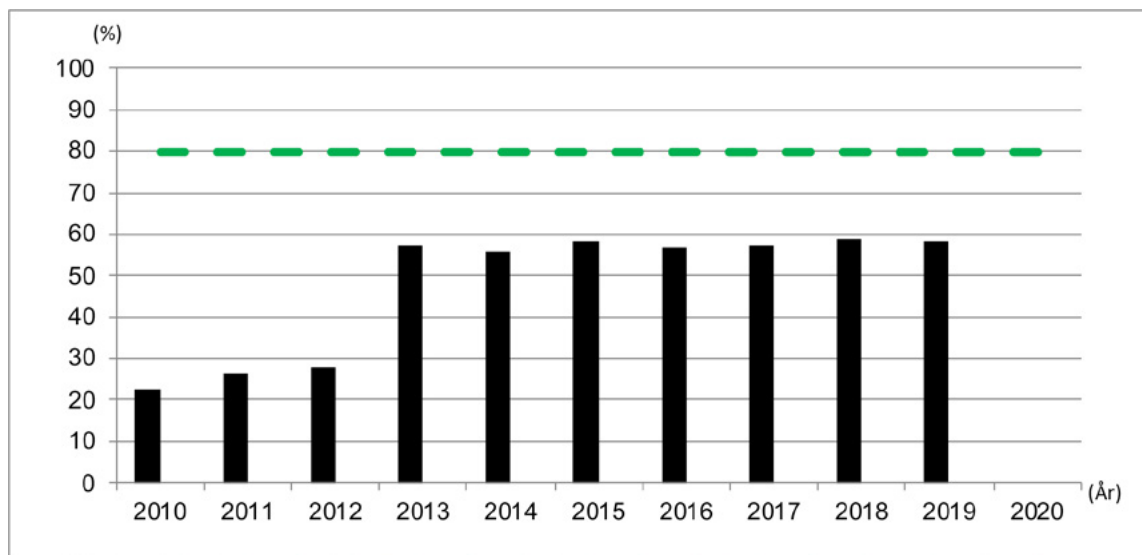
Kommunen har valt att, genom avfallstaxan, styra mot andra tjänster än tjänsten "SorteraHemma" och därför har målet inte uppnåtts.

År 2020 ska 65% av flerbostadshusen ha fastighetsnära insamling av källsorterat avfall.



Uppföljning har utförts med SRVs statistik för fastighetsnära insamling, för kunder som sorterar matavfall, förpackningar och returpapper.

År 2020 ska minst 80% av verksamheterna ha källsortering.

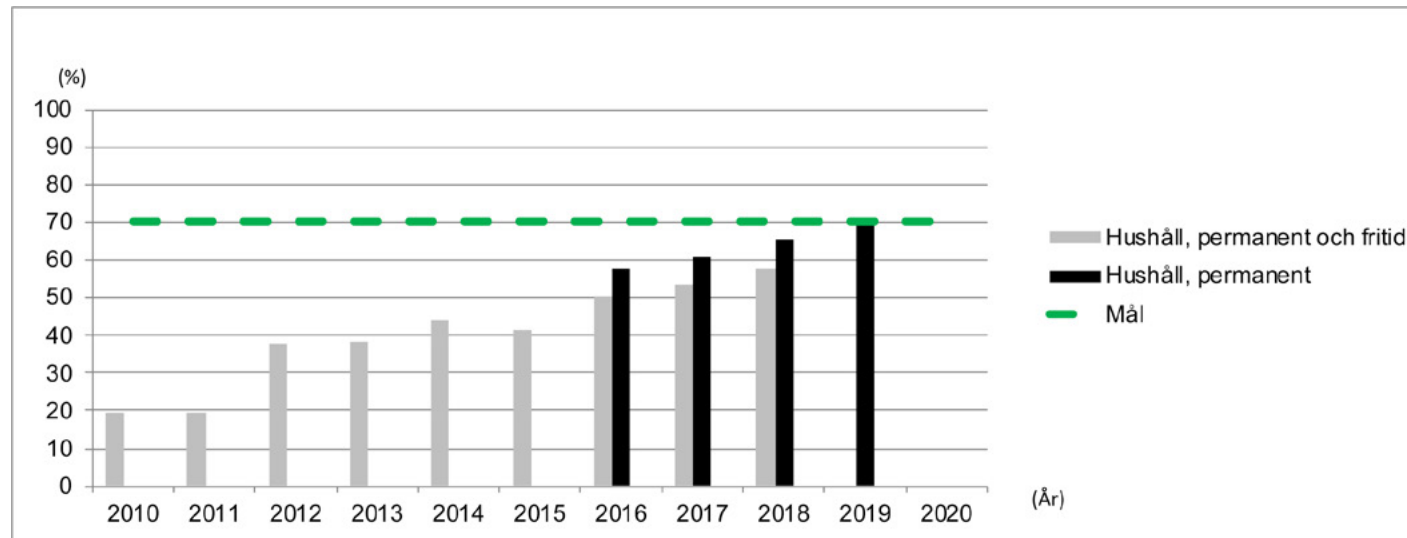


Här visas den andel av SRV:s kunder, verksamheter, som sorterar matavfall, förpackningar och returpapper.

# Återvinna matavfall

Uppföljning avseende enbostadshus

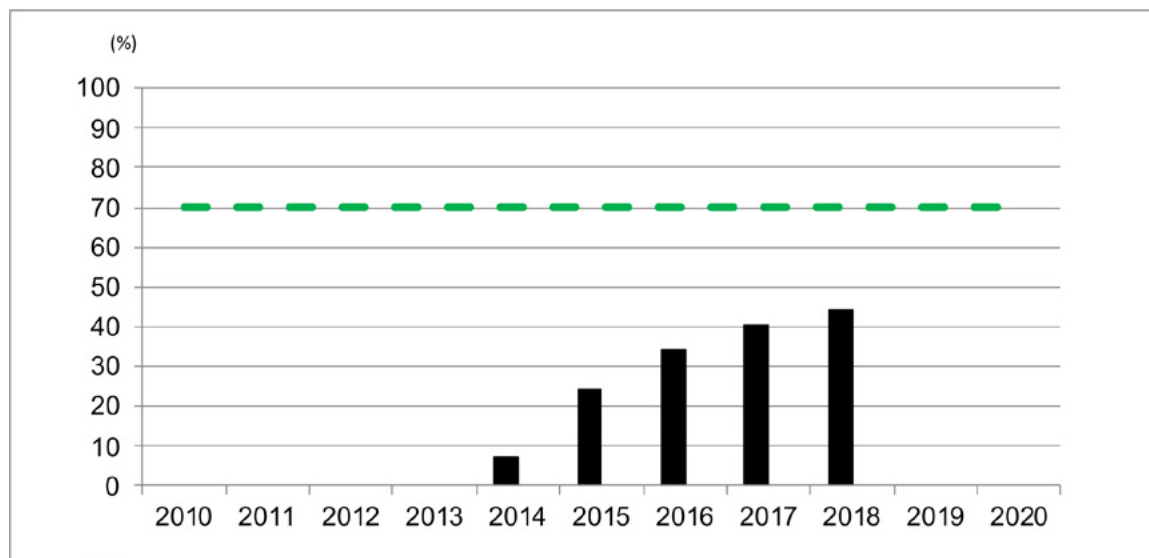
År 2020 ska minst 70% av alla hushåll sortera ut matavfall.



Följande inkluderas i matavfallet för enbostäder: hemkompostering, Sorterahemma och matavfallsinsamling i brunt kärl. Målet uppnås för enbostadshus.

Uppföljning avseende flerbostadshus:

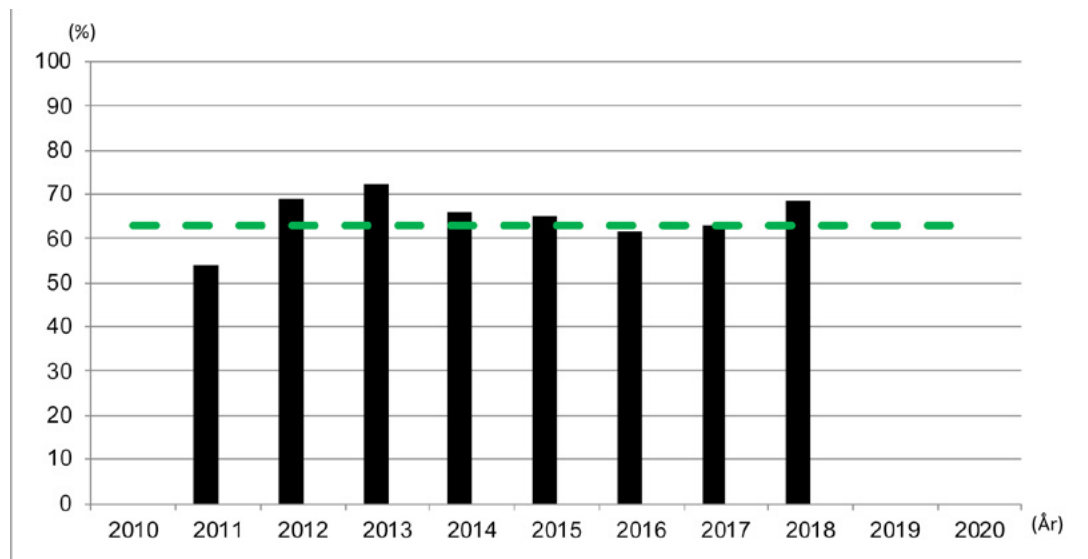
År 2020 ska minst 70% av alla hushåll sortera ut matavfall.



Det återstår fortfarande mycket arbete innan målet uppnås för flerbostadshus.

Uppföljning avseende verksamheter:

År 2020 ska minst 63% av alla verksamheter sortera ut matavfall.

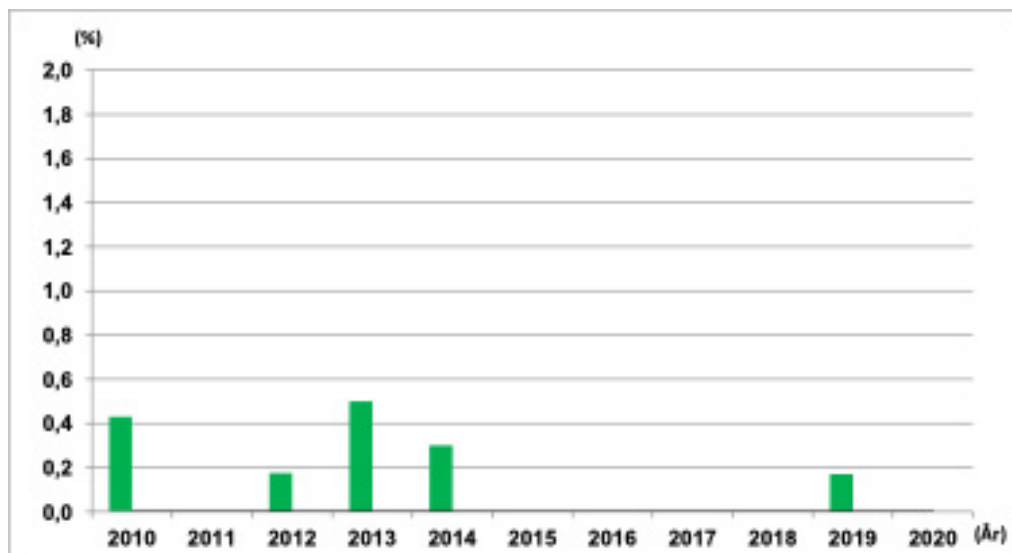


Målet uppnås för verksamheter.

# Farligt avfall

Målet gäller både hushåll och verksamheter men har bara mätts för hushållen. Målet mäts genom plockanalyser.

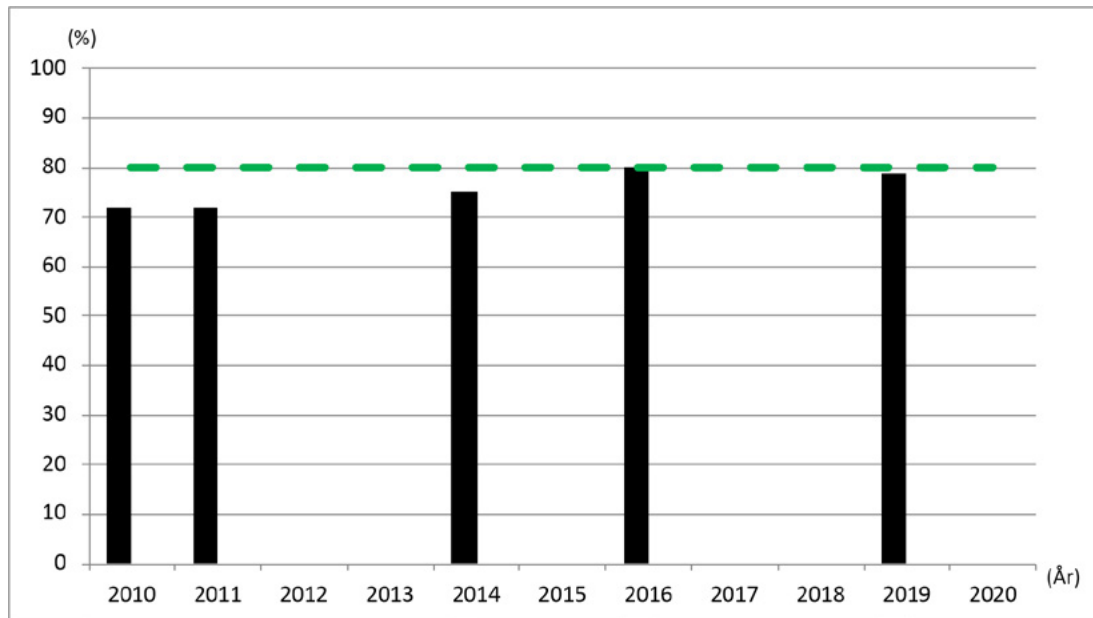
2020 ska mängden felsorterat farligt avfall vara noll.



Mängderna är små, men man kan konstatera att det förekommer felsorterat farligt avfall.

# Nöjda kunder hushåll

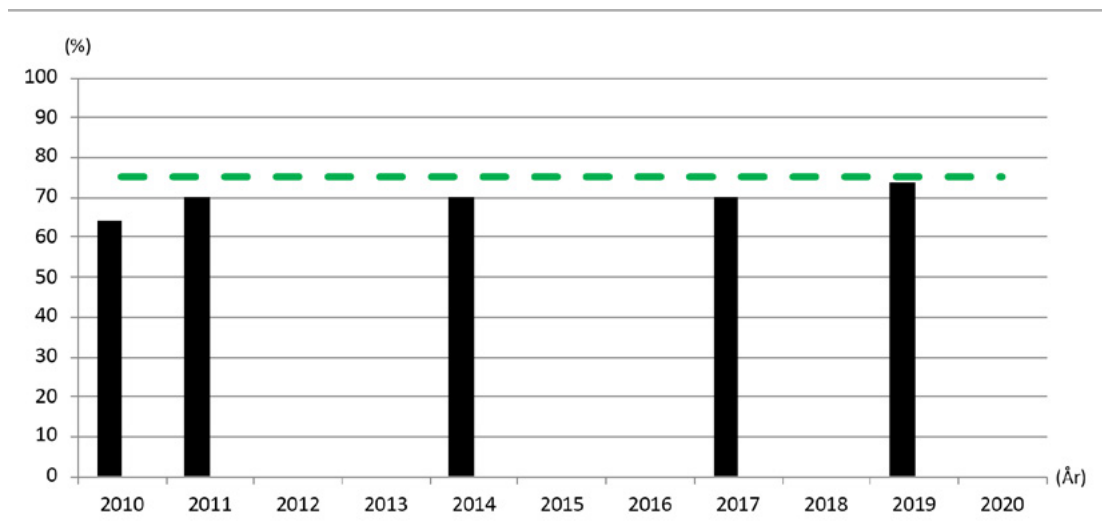
År 2020 ska minst 80% av kommuninvånarna vara nöjda eller mycket nöjda med avfallshanteringen.



Kunderna är överlag nöjda med avfallshanteringen.

# Nöjda kunder verksamheter

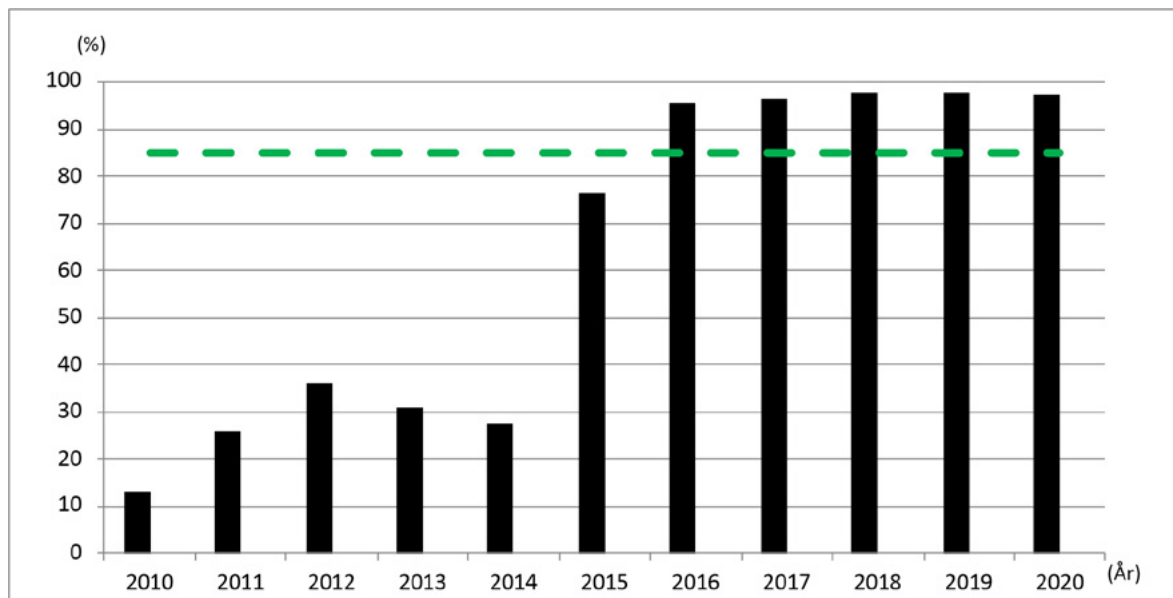
År 2020 ska minst 75% av alla verksamheter vara nöjda med avfallshanteringen.



Kunderna är överlag nöjda med avfallshanteringen.

# Klimatsmarta transporter

År 2020 ska 85% av SRVs transporter använda fossilfria drivmedel.



SRV använder i stort sett enbart fossilfria drivmedel.

# Summering

## Mål uppnådda

År 2020 ska minst 63% av alla verksamheter sortera ut matavfall.

År 2020 ska minst 80% av kommuninvånarna vara nöjda eller mycket nöjda med avfallshanteringen.

År 2020 ska minst 75% av alla verksamheter vara nöjda med avfallshanteringen.

År 2020 ska 85% av SRVs transporter använda fossilfria drivmedel.

## Mål ej uppnådda

År 2020 ska 75% av hushållen återanvända minst 6 gånger per år, d.v.s. skänkt, sålt eller köpt begagnat.

År 2020 ska minst 60% av enbostadshusen ha fastighetsnära insamling av källsorterat avfall.

År 2020 ska 65% av flerbostadshusen ha fastighetsnära insamling av källsorterat avfall.

År 2020 ska minst 80% av verksamheterna ha källsortering.

År 2020 ska minst 70% av alla hushåll sortera ut matavfall. (Målet nås för enbostadshus, men inte för flerbostadshus.)



# avfallsplan

Botkyrka • Haninge • Huddinge • Nynäshamn • Salem